

**UCHWAŁA .....**  
**Rady Miejskiej Brzegu**  
**z dnia.....**

**w sprawie: zmiany uchwały w sprawie uchwalenia wieloletniej prognozy finansowej.**

Na podstawie art. 230 ust. 6 ustawy z dnia 27 sierpnia 2009r. o finansach publicznych (Dz. U. z 2013 poz. 885, poz. 938 i poz. 1646, z 2014r. poz. 379, poz. 911, poz. 1146, poz. 1626, poz. 1877, z 2015r. poz. 238, poz. 532, poz. 1117, poz. 1130, poz. 1189, poz. 1190, poz. 1269, poz. 1358, poz. 1045, poz. 1513, poz. 1830, poz. 1854, poz. 1890, poz. 2150, z 2016 poz. 195, poz. 1257) **Rada Miejska Brzegu uchwala, co następuje:**

**§ 1**

W Uchwale nr XV/129/15 Rady Miejskiej Brzegu z dnia 18 grudnia 2015r. w sprawie: uchwalenia wieloletniej prognozy finansowej dokonuje się następujących zmian:

- 1) załącznik nr 1 otrzymuje brzmienie, zgodnie z załącznikiem nr 1 do niniejszej uchwały,
- 2) załącznik nr 2 otrzymuje brzmienie, zgodnie z załącznikiem nr 2 do niniejszej uchwały.

**§ 2**

Wykonanie uchwały powierza się Burmistrzowi Brzegu.

**§ 3**

Uchwała wchodzi w życie z dniem podjęcia

Skarbnik Brzegu  
*Katarzyna Szczepanik*

BURMISTRZ  
*Jerzy Wrębiak*

BRAK ZAŚRZEŻENIA  
FORMALNO-PRAWNYCH  
*Natalia Porczyńska*  
radca prawny

**UZASADNIENIE DO PROJEKTU  
UCHWAŁY NR .....  
Rady Miejskiej Brzegu  
z dnia .....**

**w sprawie: zmiany uchwały w sprawie uchwalenia wieloletniej prognozy finansowej.**

W związku ze zmianą budżetu na 2016r. wprowadzono również zmiany w wieloletniej prognozie finansowej jak i w wykazie przedsięwzięć .

W przedsięwzięciach jak i ww. prognozie wprowadzono nowe przedsięwzięcia pn.:

- 1) "Poprawa jakości środowiska miejskiego poprzez rozwój terenów zieleni miejskiej w Brzegu" z okresem realizacji do 2018r. z uwzględnieniem dotacji w 2017r. i 2018r. w związku z planowanym złożeniem we wrześniu br. wniosku do NFOŚiGW w Warszawie o dofinansowanie ze środków Funduszu Spójności,
- 2) "Bliżej rodziny i dziecka - wsparcie rodzin przeżywających problemy opiekuńczo - wychowawcze oraz wsparcie pieczy zastępczej" w ramach RPO WO na lata 2014-2020 w związku z podpisaniem dwuletniej umowy partnerskiej z Regionalnym Ośrodkiem Polityki Społecznej w Opolu.

Ponadto zaktualizowano wartości limitów przedsięwzięć w poszczególnych latach w oparciu o rozstrzygnięcia przetargowe.

Skarbnik Brzegu

Katarzyna Szczepanik

BURMISTRZ  
Jerzy Wrebiak

# Wieloletnia Prognoza Finansowa

1)

## Załącznik nr 1

Wyszczególnienie	Dochody ogółem <sup>x</sup>	Dochody bieżące <sup>x</sup>	z tego:									
			dochody z tytułu udziału we wpływach z podatku dochodowego od osób fizycznych	dochody z tytułu udziału we wpływach z podatku dochodowego od osób prawnych	podatki i opłaty <sup>3)</sup>	w tym:			z tytułu dotacji i środków przeznaczonych na cele bieżące	Dochody majątkowe <sup>x</sup>	w tym:	
						z podatku od nieruchomości	z subwencji ogólnej	z tytułu dotacji i środków przeznaczonych na cele bieżące			ze sprzedaży majątku <sup>x</sup>	z tytułu dotacji oraz środków przeznaczonych na inwestycje
Lp	1	1.1	1.1.1	1.1.2	1.1.3	1.1.3.1	1.1.4	1.1.5	1.2	1.2.1	1.2.2	
Formuła	[1.1]+[1.2]											
Wykonanie 2013	97 309 479,00	94 280 248,00	23 546 934,00	1 084 702,00	24 076 060,00	17 195 463,00	19 976 283,00	13 081 713,00	3 029 231,00	1 858 430,00	982 628,00	
Wykonanie 2014	103 515 497,00	101 037 521,00	24 783 536,00	1 390 821,00	25 624 489,00	17 407 987,00	21 268 774,00	14 899 045,00	2 477 976,00	1 445 079,00	965 600,00	
Plan 3 kw. 2015	109 148 513,00	102 808 276,00	25 893 765,00	1 180 000,00	26 442 189,00	17 000 000,00	22 744 575,00	14 759 269,00	6 340 237,00	2 062 989,00	4 197 248,00	
Wykonanie 2015	111 804 864,00	106 215 051,00	26 118 230,00	1 410 188,00	26 605 220,00	17 235 842,00	22 744 575,00	14 718 689,00	5 589 813,00	2 560 556,00	2 950 639,00	
2016	122 642 277,00	118 173 850,00	27 921 498,00	1 347 000,00	28 347 391,00	18 163 165,00	23 135 480,00	25 830 507,00	4 468 427,00	2 714 819,00	1 704 608,00	
2017	122 999 221,00	106 087 293,00	28 924 191,00	1 400 880,00	28 470 006,00	17 776 000,00	21 927 714,00	12 787 946,00	16 911 928,00	1 390 800,00	15 441 128,00	
2018	115 998 351,00	108 209 039,00	30 081 159,00	1 456 915,00	29 039 407,00	17 953 760,00	22 275 962,00	12 805 030,00	7 789 312,00	1 646 800,00	6 062 512,00	
2019	114 389 267,00	110 373 220,00	31 284 405,00	1 515 192,00	29 620 195,00	18 133 298,00	22 669 639,00	12 933 080,00	4 016 047,00	1 626 900,00	2 309 147,00	
2020	113 935 284,00	112 580 684,00	32 535 781,00	1 575 799,00	30 212 599,00	18 314 631,00	22 739 746,00	13 062 411,00	1 354 600,00	1 274 600,00	0,00	
2021	116 340 198,00	114 832 298,00	33 837 212,00	1 638 831,00	30 816 851,00	18 497 776,00	22 594 000,00	13 193 035,00	1 507 900,00	1 427 900,00	0,00	
2022	119 684 644,00	117 128 944,00	35 190 701,00	1 704 385,00	31 433 188,00	18 682 755,00	22 044 070,00	13 324 965,00	2 555 700,00	2 475 700,00	0,00	
2023	122 393 523,00	119 471 523,00	36 598 329,00	1 772 560,00	32 061 851,00	18 869 582,00	21 353 002,00	13 458 215,00	2 922 000,00	2 842 000,00	0,00	
2024	124 282 953,00	121 860 953,00	38 062 262,00	1 843 463,00	32 703 088,00	19 058 278,00	20 614 184,00	13 592 797,00	2 422 000,00	2 342 000,00	0,00	
2025	0,00	0,00	0,00	0,00	0,00	0,00	0,00	0,00	0,00	0,00	0,00	


1) Wzór może być stosowany także w układzie pionowym, w którym poszczególne pozycje są przedstawione w kolumnach, a lata w wierszach.

2) Zgodnie z art. 227 ustawy z dnia 27 sierpnia 2009 r. o finansach publicznych (Dz. U. z 2013 r. poz. 885 z póź. zm.) zwanej dalej „ustawą”, wieloletnia prognoza finansowa obejmuje okres roku budżetowego oraz co najmniej trzech kolejnych lat. W sytuacji dłuższego okresu prognozowania finansowego wzór stosuje się także dla lat wykraczających poza minimalny (4 letni) okres prognozy, wynikający z art. 227 ustawy.

3) W pozycji wykazuje się kwoty wszystkich podatków i opłat pobieranych przez jednostki samorządu terytorialnego, a nie tylko podatków i opłat lokalnych.

Wyszczególnienie	Wydatki ogółem <sup>x</sup>	z tego:								Wydatki majątkowe <sup>x</sup>
		Wydatki bieżące <sup>x</sup>	w tym:					w tym:		
			z tytułu poręczeń i gwarancji <sup>x</sup>	w tym:		wydatki na obsługę długu <sup>x</sup>	odsetki i dyskonto określone w art. 243 ust. 1 ustawy <sup>x</sup>	w tym:		
				gwarancje i poręczenia podlegające wyłączeniu z limitu spłaty zobowiązań, o którym mowa w art. 243 ustawy <sup>x</sup>	na spłatę przejętych zobowiązań samodzielnego publicznego zakładu opieki zdrowotnej przekształconego na zasadach określonych w przepisach o działalności leczniczej, w wysokości w jakiej nie podlegają sfinansowaniu dotacją z budżetu państwa <sup>4)</sup>			odsetki i dyskonto podlegające wyłączeniu z limitu spłaty zobowiązań, o którym mowa w art. 243 ustawy, w terminie nie dłuższym niż 90 dni po zakończeniu programu, projektu lub zadania i otrzymaniu refundacji z tych środków (bez odsetek i dyskonta od zobowiązań na wkład krajowy) <sup>x</sup>	odsetki i dyskonto podlegające wyłączeniu z limitu spłaty zobowiązań, o którym mowa w art. 243 ustawy, z tytułu zobowiązań zaciągniętych na wkład krajowy <sup>x</sup>	
2.1	2.1.1	2.1.1.1	2.1.2	2.1.3	2.1.3.1	2.1.3.1.1	2.1.3.1.2			
Lp	2	2.1	2.1.1	2.1.1.1	2.1.2	2.1.3	2.1.3.1	2.1.3.1.1	2.1.3.1.2	2.2
Formuła	[2.1] + [2.2]									
Wykonanie 2013	92 134 356,00	89 427 415,00	0,00	0,00	0,00	1 239 288,00	1 239 288,00	0,00	0,00	2 706 941,00
Wykonanie 2014	101 511 424,00	94 010 451,00	0,00	0,00	0,00	951 692,00	951 692,00	0,00	0,00	7 500 973,00
Plan 3 kw. 2015	111 560 309,00	100 491 905,00	0,00	0,00	0,00	882 706,00	882 706,00	0,00	0,00	11 068 404,00
Wykonanie 2015	105 707 559,00	97 319 044,00	0,00	0,00	0,00	678 627,00	678 627,00	0,00	0,00	8 388 515,00
2016	127 902 616,00	116 751 391,00	0,00	0,00	0,00	700 000,00	700 000,00	0,00	0,00	11 151 225,00
2017	123 478 154,00	102 210 990,00	0,00	0,00	0,00	614 000,00	614 000,00	0,00	0,00	21 267 164,00
2018	114 590 075,00	102 721 040,00	0,00	0,00	0,00	527 000,00	527 000,00	0,00	0,00	11 869 035,00
2019	111 705 797,00	103 234 645,00	581 600,00	0,00	x	440 000,00	440 000,00	0,00	0,00	8 471 152,00
2020	111 731 814,00	104 266 991,00	581 600,00	0,00	x	352 000,00	352 000,00	0,00	0,00	7 464 823,00
2021	114 136 728,00	105 309 662,00	581 600,00	0,00	x	278 000,00	278 000,00	0,00	0,00	8 827 066,00
2022	117 701 124,00	106 889 306,00	581 600,00	0,00	x	205 000,00	205 000,00	0,00	0,00	10 811 818,00
2023	120 410 003,00	108 492 646,00	581 600,00	0,00	x	137 000,00	137 000,00	0,00	0,00	11 917 357,00
2024	122 557 205,00	110 120 036,00	581 600,00	0,00	x	69 000,00	69 000,00	0,00	0,00	12 437 169,00
2025	0,00	0,00	0,00	0,00	x	0,00	0,00	0,00	0,00	0,00

4) W pozycji wykazuje się kwoty dla lat budżetowych 2013-2018.

BURMISTRZ  
  
 Jerzy Wrebiak

Wyszczególnienie	Wynik budżetu <sup>x</sup>	Przychody budżetu <sup>x</sup>	z tego:							
			Nadwyżka budżetowa z lat ubiegłych	w tym:	Wolne środki, o których mowa w art. 217 ust.2 pkt 6 ustawy <sup>x</sup>	Kredyty, pożyczki, emisja papierów wartościowych <sup>x</sup>	Inne przychody niezwiązane z zaciągnięciem długu <sup>5)x</sup>	w tym:		
				na pokrycie deficytu <sup>x</sup> budżetu				na pokrycie deficytu <sup>x</sup> budżetu	na pokrycie deficytu <sup>x</sup> budżetu	na pokrycie deficytu <sup>x</sup> budżetu
Lp	3	4	4.1	4.1.1	4.2	4.2.1	4.3	4.3.1	4.4	4.4.1
Formuła	[1] -[2]	[4.1] + [4.2] + [4.3] + [4.4]								
Wykonanie 2013	5 175 123,00	3 356 434,00	0,00	0,00	3 346 094,00	0,00	0,00	0,00	10 340,00	0,00
Wykonanie 2014	2 004 073,00	7 567 454,00	0,00	0,00	5 153 087,00	0,00	2 400 000,00	0,00	14 367,00	0,00
Plan 3 kw. 2015	-2 411 796,00	5 095 266,00	0,00	0,00	3 495 266,00	2 411 796,00	0,00	0,00	1 600 000,00	0,00
Wykonanie 2015	6 097 305,00	9 601 735,00	0,00	0,00	6 129 381,00	0,00	0,00	0,00	3 472 354,00	0,00
2016	-5 260 339,00	7 943 809,00	0,00	0,00	7 943 809,00	5 260 339,00	0,00	0,00	0,00	0,00
2017	-478 933,00	3 162 403,00	0,00	0,00	3 162 403,00	478 933,00	0,00	0,00	0,00	0,00
2018	1 408 276,00	1 275 194,00	0,00	0,00	1 275 194,00	0,00	0,00	0,00	0,00	0,00
2019	2 683 470,00	0,00	0,00	0,00	0,00	0,00	0,00	0,00	0,00	0,00
2020	2 203 470,00	0,00	0,00	0,00	0,00	0,00	0,00	0,00	0,00	0,00
2021	2 203 470,00	0,00	0,00	0,00	0,00	0,00	0,00	0,00	0,00	0,00
2022	1 983 520,00	0,00	0,00	0,00	0,00	0,00	0,00	0,00	0,00	0,00
2023	1 983 520,00	0,00	0,00	0,00	0,00	0,00	0,00	0,00	0,00	0,00
2024	1 725 748,00	0,00	0,00	0,00	0,00	0,00	0,00	0,00	0,00	0,00
2025	0,00	0,00	0,00	0,00	0,00	0,00	0,00	0,00	0,00	0,00

5) W pozycji wykazuje się w szczególności kwoty przychodów z tytułu prywatyzacji majątku oraz spłaty pożyczek udzielonych ze środków jednostki.

Wyszczególnienie	Rozchody budżetu <sup>x</sup>	Spłaty rat kapitałowych kredytów i pożyczek oraz wykup papierów wartościowych <sup>x</sup>	z tego:				Inne rozchody niezwiązane ze spłatą długu
			w tym:			kwota przypadających na dany rok kwot ustawowych wyłączeń określonych w art. 243 ust. 3 ustawy <sup>x</sup>	
			w tym łączna kwota przypadających na dany rok kwot ustawowych wyłączeń z limitu spłaty zobowiązań, o którym mowa w art. 243 ustawy <sup>x</sup>	z tego:			
Lp	5	5.1	5.1.1	5.1.1.1	5.1.1.2	5.1.1.3	5.2
Formuła	[5.1] + [5.2]		[5.1.1.1] + [5.1.1.2] + [5.1.1.3]				
Wykonanie 2013	3 378 470,00	3 378 470,00	0,00	0,00	0,00	0,00	0,00
Wykonanie 2014	3 442 146,00	3 442 146,00	0,00	0,00	0,00	0,00	0,00
Plan 3 kw. 2015	2 683 470,00	2 683 470,00	0,00	0,00	0,00	0,00	0,00
Wykonanie 2015	2 683 470,00	2 683 470,00	0,00	0,00	0,00	0,00	0,00
2016	2 683 470,00	2 683 470,00	0,00	0,00	0,00	0,00	0,00
2017	2 683 470,00	2 683 470,00	0,00	0,00	0,00	0,00	0,00
2018	2 683 470,00	2 683 470,00	0,00	0,00	0,00	0,00	0,00
2019	2 683 470,00	2 683 470,00	0,00	0,00	0,00	0,00	0,00
2020	2 203 470,00	2 203 470,00	0,00	0,00	0,00	0,00	0,00
2021	2 203 470,00	2 203 470,00	0,00	0,00	0,00	0,00	0,00
2022	1 983 520,00	1 983 520,00	0,00	0,00	0,00	0,00	0,00
2023	1 983 520,00	1 983 520,00	0,00	0,00	0,00	0,00	0,00
2024	1 725 748,00	1 725 748,00	0,00	0,00	0,00	0,00	0,00
2025	0,00	0,00	0,00	0,00	0,00	0,00	0,00

6) W pozycji wykazuje się w szczególności wyłączenia wynikające z art. 36 ustawy z dnia 7 grudnia 2012 r. o zmianie niektórych ustaw w związku z realizacją ustawy budżetowej (Dz.U. poz. 1456 oraz z 2013 r. poz. 1199) oraz kwoty wykupu obligacji przychodowych.

Wyszczególnienie	Kwota długu <sup>x</sup>	Kwota zobowiązań wynikających z przejęcia przez jednostkę samorządu terytorialnego zobowiązań po likwidowanych i przekształcanych jednostkach zaliczanych do sektora finansów publicznych	Relacja zrównoważenia wydatków bieżących, o której mowa w art. 242 ustawy	
			Różnica między dochodami bieżącymi a wydatkami bieżącymi	Różnica między dochodami bieżącymi, skorygowanymi o środki <sup>7)</sup> a wydatkami bieżącymi, pomniejszonymi <sup>8)</sup> o wydatki
Lp	6	7	8.1	8.2
Formuła			[1.1] - [2.1]	[1.1] + [4.1] + [4.2] - (2.1) - [2.1.2]
Wykonanie 2013	24 559 224,00	0,00	4 852 833,00	8 198 927,00
Wykonanie 2014	23 517 078,00	0,00	7 027 070,00	12 180 157,00
Plan 3 kw. 2015	20 833 608,00	0,00	2 316 371,00	5 811 637,00
Wykonanie 2015	20 833 608,00	0,00	8 896 007,00	15 025 388,00
2016	18 150 138,00	0,00	1 422 459,00	9 366 268,00
2017	15 466 868,00	0,00	3 876 303,00	7 038 706,00
2018	12 783 198,00	0,00	5 487 999,00	6 763 193,00
2019	10 099 728,00	0,00	7 138 575,00	7 138 575,00
2020	7 896 258,00	0,00	8 313 693,00	8 313 693,00
2021	5 692 788,00	0,00	9 522 636,00	9 522 636,00
2022	3 709 268,00	0,00	10 239 638,00	10 239 638,00
2023	1 725 748,00	0,00	10 978 877,00	10 978 877,00
2024	0,00	0,00	11 740 917,00	11 740 917,00
2025	0,00	0,00	0,00	0,00

7) Skorygowanie o środki określone w przepisach dotyczy w szczególności powiększenia o nadwyżkę budżetową z lat ubiegłych, zgodnie z art. 242 ustawy.

8) Pomniejszenie wydatków bieżących, zgodnie z art. 36 ust. 1 pkt 1 ustawy z dnia 7 grudnia 2012 r. o zmianie niektórych ustaw w związku z realizacją ustawy budżetowej, dotyczy lat 2013-2015.

Wyszczególnienie	Wskaźnik spłaty zobowiązań								
	Wskaźnik planowanej łącznej kwoty spłaty zobowiązań, o której mowa w art. 243 ust. 1 ustawy do dochodów, bez uwzględnienia zobowiązań związku współtworzonego przez jednostkę samorządu terytorialnego i bez uwzględnienia ustawowych wyłączeń przypadających na dany rok	Wskaźnik planowanej łącznej kwoty spłaty zobowiązań, o której mowa w art. 243 ust. 1 ustawy do dochodów, bez uwzględnienia zobowiązań związku współtworzonego przez jednostkę samorządu terytorialnego, po uwzględnieniu ustawowych wyłączeń przypadających na dany rok	Kwota zobowiązań związku współtworzonego przez jednostkę samorządu terytorialnego przypadających do spłaty w danym roku budżetowym, podlegająca doliczeniu zgodnie z art. 244 ustawy	Wskaźnik planowanej łącznej kwoty spłaty zobowiązań, o której mowa w art. 243 ust. 1 ustawy do dochodów, po uwzględnieniu zobowiązań związku współtworzonego przez jednostkę samorządu terytorialnego oraz po uwzględnieniu ustawowych wyłączeń przypadających na dany rok	Wskaźnik dochodów bieżących powiększonych o dochody ze sprzedaży majątku oraz pomniejszonych o wydatki bieżące, do dochodów budżetu, ustalony dla danego roku (wskaźnik x jednoroczny)	Dopuszczalny wskaźnik spłaty zobowiązań określony w art. 243 ustawy, po uwzględnieniu ustawowych wyłączeń, obliczony w oparciu o plan 3 kwartału roku poprzedzającego pierwszy rok prognozy (wskaźnik ustalony w oparciu o średnią arytmetyczną z 3 x poprzednich lat)	Dopuszczalny wskaźnik spłaty zobowiązań określony w art. 243 ustawy, po uwzględnieniu ustawowych wyłączeń, obliczony w oparciu o pierwszy rok prognozy (wskaźnik ustalony w oparciu o średnią arytmetyczną z 3 x poprzednich lat)	Informacja o spełnieniu wskaźnika spłaty zobowiązań określonego w art. 243 ustawy, po uwzględnieniu zobowiązań związku współtworzonego przez jednostkę samorządu terytorialnego oraz po uwzględnieniu ustawowych wyłączeń, obliczonego w oparciu o plan 3 kwartałów roku poprzedzającego rok budżetowy	Informacja o spełnieniu wskaźnika spłaty zobowiązań określonego w art. 243 ustawy, po uwzględnieniu zobowiązań związku współtworzonego przez jednostkę samorządu terytorialnego oraz po uwzględnieniu ustawowych wyłączeń, obliczonego w oparciu o wykonanie roku poprzedzającego rok budżetowy
Lp	9.1	9.2	9.3	9.4	9.5	9.6	9.6.1	9.7	9.7.1
Formuła	$\frac{[(2.1.1.) + [2.1.3.1)] + [5.1)]}{[1]}$	$\frac{[(2.1.1.) - (2.1.1.D) + (2.1.3.1D) - (2.1.3.1D) + (5.1.D)]}{[(1) - (5.1.D)]}$		$\frac{[(2.1.1.) - (2.1.1.D) - (2.1.3.1D) - (2.1.3.1D) - (5.1.D)]}{[(1) - (5.1.D)]}$	$\frac{[(1.1.) - (15.1.1.) + (1.2.1.) - (2.1.H) - (2.1.H) - (15.2D)]}{[(1) - (15.1.1)]}$	średnia z trzech poprzednich lat [9.5]	średnia z trzech poprzednich lat [9.5]	[9.6] – [9.4]	[9.6.1] – [9.4]
Wykonanie 2013	4,75%	4,75%	0,00	4,75%	6,90%	0,00%	0,00%	TAK	TAK
Wykonanie 2014	4,24%	4,24%	0,00	4,24%	8,18%	0,00%	0,00%	TAK	TAK
Plan 3 kw. 2015	3,27%	3,27%	0,00	3,27%	4,01%	0,00%	0,00%	TAK	TAK
Wykonanie 2015	3,01%	3,01%	0,00	3,01%	10,25%	0,00%	0,00%	TAK	TAK
2016	2,76%	2,76%	0,00	2,76%	3,37%	6,36%	8,44%	TAK	TAK
2017	2,68%	2,68%	0,00	2,68%	4,28%	5,19%	7,27%	TAK	TAK
2018	2,77%	2,77%	0,00	2,77%	6,15%	3,89%	5,97%	TAK	TAK
2019	3,24%	3,24%	0,00	3,24%	7,66%	4,60%	4,60%	TAK	TAK
2020	2,75%	2,75%	0,00	2,75%	8,42%	6,03%	6,03%	TAK	TAK
2021	2,63%	2,63%	0,00	2,63%	9,41%	7,41%	7,41%	TAK	TAK
2022	2,31%	2,31%	0,00	2,31%	10,62%	8,50%	8,50%	TAK	TAK
2023	2,21%	2,21%	0,00	2,21%	11,29%	9,48%	9,48%	TAK	TAK
2024	1,91%	1,91%	0,00	1,91%	11,33%	10,44%	10,44%	TAK	TAK
2025	0,00%	0,00%	0,00	0,00%	0,00%	11,08%	11,08%	TAK	TAK

9) W pozycji wykazuje się w szczególności wyłączenia wynikające z art. 36 ustawy z dnia 7 grudnia 2012 r. o zmianie niektórych ustaw w związku z realizacją ustawy budżetowej oraz wyłączenia związane z emisją obligacji przychodowych. Identyczne wyłączenia dotyczą pozycji 9.6.1.



Wyszczególnienie	Przeznaczenie prognozowanej nadwyżki budżetowej <sup>10)</sup>	Informacje uzupełniające o wybranych rodzajach wydatków budżetowych										
		w tym na:		z tego:						Wydatki inwestycyjne kontynuowane <sup>12)</sup>	Nowe wydatki inwestycyjne <sup>13)</sup>	Wydatki majątkowe w formie dotacji
		Splaty kredytów, pożyczek i wykup papierów wartościowych	Wydatki bieżące na wynagrodzenia i składki od nich naliczane	Wydatki związane z funkcjonowaniem organów jednostki samorządu terytorialnego <sup>11)</sup>	Wydatki objęte limitem, o którym mowa w art. 226 ust. 3 pkt 4 ustawy	bieżące	majątkowe	11.4	11.5			
Lp	10	10.1	11.1	11.2	11.3	11.3.1	11.3.2	11.4	11.5	11.6		
Formuła					[11.3.1] + [11.3.2]							
Wykonanie 2013	0,00	0,00	39 384 425,00	8 365 766,00	1 669 764,00	1 011 545,00	658 219,00	12 827 810,00	1 132 721,00	11 000,00		
Wykonanie 2014	0,00	0,00	40 631 247,00	9 204 421,00	1 350 462,00	984 364,00	366 098,00	4 747 528,00	2 667 445,00	86 000,00		
Plan 3 kw. 2015	0,00	0,00	42 596 082,00	9 143 746,00	1 538 039,00	620 000,00	918 039,00	8 786 888,00	2 227 516,00	54 000,00		
Wykonanie 2015	0,00	0,00	42 808 911,00	8 427 562,00	1 384 385,00	563 899,00	820 486,00	6 607 684,00	1 726 844,00	53 987,00		
2016	0,00	0,00	45 532 210,00	10 978 542,00	5 061 592,00	60 141,00	5 001 451,00	6 014 890,00	3 659 465,00	1 476 870,00		
2017	0,00	0,00	45 368 162,00	10 319 009,00	21 377 863,00	110 699,00	21 267 164,00	21 267 164,00	0,00	0,00		
2018	1 408 276,00	1 408 276,00	45 595 003,00	10 422 199,00	11 880 035,00	11 000,00	11 869 035,00	11 869 035,00	0,00	0,00		
2019	2 683 470,00	2 683 470,00	45 822 978,00	10 526 421,00	6 101 000,00	1 000,00	6 100 000,00	8 471 152,00	0,00	0,00		
2020	2 203 470,00	2 203 470,00	46 052 093,00	10 631 686,00	111 000,00	11 000,00	100 000,00	0,00	7 464 823,00	0,00		
2021	2 203 470,00	2 203 470,00	46 282 353,00	10 844 319,00	0,00	0,00	0,00	0,00	8 827 066,00	0,00		
2022	1 983 520,00	1 983 520,00	46 745 177,00	11 061 206,00	0,00	0,00	0,00	0,00	10 811 818,00	0,00		
2023	1 983 520,00	1 983 520,00	47 212 629,00	11 282 430,00	0,00	0,00	0,00	0,00	11 917 357,00	0,00		
2024	1 725 748,00	1 725 748,00	47 684 755,00	11 508 079,00	0,00	0,00	0,00	0,00	12 437 169,00	0,00		
2025	0,00	0,00	0,00	0,00	0,00	0,00	0,00	0,00	0,00	0,00		

10) Przeznaczenie nadwyżki budżetowej, inne niż splaty kredytów, pożyczek i wykup papierów wartościowych, wymaga określenia w objaśnieniach do wieloletniej prognozy finansowej.

11) W pozycji wykazuje się kwoty wydatków w ramach zadań własnych klasyfikowanych w dziale 750- Administracja publiczna w rozdziałach właściwych dla organów i urzędów jednostki samorządu terytorialnego (rozdziały od 75017 do 75023).

12) W pozycji wykazuje się wartość inwestycji rozpoczętych co najmniej w poprzednim roku budżetowym, którego dotyczy kolumna.

13) W pozycji wykazuje się wartość nowych inwestycji, które planuje się rozpocząć w roku, którego dotyczy kolumna.

Wyszczególnienie	Finansowanie programów, projektów lub zadań realizowanych z udziałem środków, o których mowa w art. 5 ust. 1 pkt 2 i 3 ustawy								
	Dochody bieżące na programy, projekty lub zadania finansowane z udziałem środków, o których mowa w art. 5 ust. 1 pkt 2 i 3 ustawy	w tym:		Dochody majątkowe na programy, projekty lub zadania finansowane z udziałem środków, o których mowa w art. 5 ust. 1 pkt 2 i 3 ustawy	w tym:		Wydatki bieżące na programy, projekty lub zadania finansowane z udziałem środków, o których mowa w art. 5 ust. 1 pkt 2 i 3 ustawy	w tym:	
		środki określone w art. 5 ust. 1 pkt 2 ustawy	w tym:		środki określone w art. 5 ust. 1 pkt 2 ustawy	w tym:		finansowane środkami określonymi w art. 5 ust. 1 pkt 2 ustawy	Wydatki bieżące na realizację programu, projektu lub zadania wynikające wyłącznie z zawartych umów z podmiotem dysponującym środkami, o których mowa w art. 5 ust. 1 pkt 2 ustawy
			środki określone w art. 5 ust. 1 pkt 2 ustawy wynikające wyłącznie z zawartych umów na realizację programu, projektu lub zadania <sup>14)</sup>			środki określone w art. 5 ust. 1 pkt 2 ustawy wynikające wyłącznie z zawartych umów na realizację programu, projektu lub zadania			
Lp	12.1	12.1.1	12.1.1.1	12.2	12.2.1	12.2.1.1	12.3	12.3.1	12.3.2
Formuła									
Wykonanie 2013	250 800,00	250 800,00	250 800,00	0,00	0,00	0,00	259 667,00	250 800,00	259 667,00
Wykonanie 2014	413 082,00	413 082,00	413 082,00	0,00	0,00	0,00	507 020,00	413 082,00	507 020,00
Plan 3 kw. 2015	99 035,00	99 035,00	99 035,00	2 412 440,00	2 412 440,00	2 412 440,00	99 035,00	99 035,00	99 035,00
Wykonanie 2015	39 347,00	39 347,00	39 347,00	1 341 348,00	1 341 348,00	1 341 348,00	70 201,00	39 347,00	70 201,00
2016	59 141,00	59 141,00	59 141,00	497 407,00	497 407,00	497 407,00	59 141,00	59 141,00	59 141,00
2017	109 699,00	109 699,00	109 699,00	13 299 116,00	13 299 116,00	0,00	109 699,00	109 699,00	109 699,00
2018	0,00	0,00	0,00	5 136 180,00	5 136 180,00	0,00	0,00	0,00	0,00
2019	0,00	0,00	0,00	1 407 638,00	1 407 638,00	0,00	0,00	0,00	0,00
2020	0,00	0,00	0,00	0,00	0,00	0,00	0,00	0,00	0,00
2021	0,00	0,00	0,00	0,00	0,00	0,00	0,00	0,00	0,00
2022	0,00	0,00	0,00	0,00	0,00	0,00	0,00	0,00	0,00
2023	0,00	0,00	0,00	0,00	0,00	0,00	0,00	0,00	0,00
2024	0,00	0,00	0,00	0,00	0,00	0,00	0,00	0,00	0,00
2025	0,00	0,00	0,00	0,00	0,00	0,00	0,00	0,00	0,00

14) W pozycji 12.1.1.1, 12.2.1.1, 12.3.2, 12.4.2., 12.5.1, 12.6.1, 12.7.1 oraz 12.8.1. wykazuje się wyłącznie kwoty wynikające z umów na realizację programu, projektu lub zadania zawartych na dzień uchwalenia prognozy, a nieplanowanych do zawarcia w okresie prognozy.

Wyszczególnienie	Wydatki majątkowe na programy, projekty lub zadania finansowane z udziałem środków, o których mowa w art. 5 ust. 1 pkt 2 i 3 ustawy	w tym:		Wydatki majątkowe na realizację programu, projektu lub zadania wynikające wyłącznie z zawartych umów z podmiotem dysponującym środkami, o których mowa w art. 5 ust. 1 pkt 2 ustawy	Wydatki na wkład krajowy w związku z umową na realizację programu, projektu lub zadania finansowanego z udziałem środków, o których mowa w art. 5 ust. 1 pkt 2 ustawy bez względu na stopień finansowania tymi środkami	w tym:		Przychody z tytułu kredytów, pożyczek, emisji papierów wartościowych powstające w związku z umową na realizację programu, projektu lub zadania finansowanego z udziałem środków, o których mowa w art. 5 ust. 1 pkt 2 ustawy bez względu na stopień finansowania tymi środkami	w tym:	
		finansowane środkami określonymi w art. 5 ust. 1 pkt 2 ustawy				w związku z już zawartą umową na realizację programu, projektu lub zadania			w związku z już zawartą umową na realizację programu, projektu lub zadania	
Lp	12.4	12.4.1	12.4.2	12.5	12.5.1	12.6	12.6.1	12.7	12.7.1	
Formuła										
Wykonanie 2013	0,00	0,00	0,00	0,00	0,00	0,00	0,00	0,00	0,00	0,00
Wykonanie 2014	0,00	0,00	0,00	0,00	0,00	0,00	0,00	0,00	0,00	0,00
Plan 3 kw. 2015	2 670 000,00	2 412 440,00	2 670 000,00	0,00	0,00	0,00	0,00	0,00	0,00	0,00
Wykonanie 2015	1 472 067,00	1 341 348,00	1 472 067,00	0,00	0,00	0,00	0,00	0,00	0,00	0,00
2016	429 141,00	429 141,00	429 141,00	0,00	0,00	0,00	0,00	0,00	0,00	0,00
2017	15 646 019,00	15 646 019,00	0,00	0,00	0,00	0,00	0,00	0,00	0,00	0,00
2018	7 219 035,00	7 219 035,00	0,00	0,00	0,00	0,00	0,00	0,00	0,00	0,00
2019	2 390 000,00	2 390 000,00	0,00	0,00	0,00	0,00	0,00	0,00	0,00	0,00
2020	0,00	0,00	0,00	0,00	0,00	0,00	0,00	0,00	0,00	0,00
2021	0,00	0,00	0,00	0,00	0,00	0,00	0,00	0,00	0,00	0,00
2022	0,00	0,00	0,00	0,00	0,00	0,00	0,00	0,00	0,00	0,00
2023	0,00	0,00	0,00	0,00	0,00	0,00	0,00	0,00	0,00	0,00
2024	0,00	0,00	0,00	0,00	0,00	0,00	0,00	0,00	0,00	0,00
2025	0,00	0,00	0,00	0,00	0,00	0,00	0,00	0,00	0,00	0,00

15) Przez program, projekt lub zadanie finansowane w co najmniej 60% środkami, o których mowa w art. 5 ust. 1 pkt 2 ustawy, należy rozumieć także taki program, projekt lub zadanie przynoszące dochód, dla których poziom finansowania ze środków, o których mowa w art. 5 ust. 1 pkt 2 ustawy, ustala się po odliczeniu zdyskontowanego dochodu obliczanego zgodnie z przepisami Unii Europejskiej dotyczącymi takiego programu, projektu lub zadania.

Wyszczególnienie	Kwoty dotyczące przejęcia i spłaty zobowiązań po samodzielnych publicznych zakładach opieki zdrowotnej oraz pokrycia ujemnego wyniku									
	Przychody z tytułu kredytów, pożyczek, emisji papierów wartościowych powstające w związku z zawartą po dniu 1 stycznia 2013 r. umową na realizację programu, projektu lub zadania finansowanego w co najmniej 60% środkami, o których mowa w art. 5 ust. 1 pkt 2 ustawy	w tym:		Kwota zobowiązań wynikających z przejęcia przez jednostkę samorządu terytorialnego zobowiązań po likwidowanych i przekształcanych zakładach opieki zdrowotnej	Dochody budżetowe z tytułu dotacji celowej z budżetu państwa, o której mowa w art. 196 ustawy z dnia 15 kwietnia 2011 r. o działalności leczniczej (Dz. U. z 2013 r. poz. 217, z późn. zm.)	Wysokość zobowiązań podlegających umorzeniu, o którym mowa w art. 190 ustawy o działalności leczniczej	Wydatki na spłatę przejętych zobowiązań samodzielnego publicznego zakładu opieki zdrowotnej przekształconego na zasadach określonych w przepisach o działalności leczniczej	Wydatki na spłatę przejętych zobowiązań samodzielnego publicznego zakładu opieki zdrowotnej likwidowanego na zasadach określonych w przepisach o działalności leczniczej	Wydatki na spłatę zobowiązań samodzielnego publicznego zakładu opieki zdrowotnej przejętych do końca 2011 r. na podstawie przepisów o zakładach opieki zdrowotnej	Wydatki bieżące na pokrycie ujemnego wyniku finansowego samodzielnego publicznego zakładu opieki zdrowotnej
			w związku z już zawartą umową na realizację programu, projektu lub zadania							
Lp	12.8	12.8.1	13.1	13.2	13.3	13.4	13.5	13.6	13.7	
Formuła										
Wykonanie 2013	0,00	0,00	0,00	0,00	0,00	0,00	0,00	0,00	0,00	
Wykonanie 2014	0,00	0,00	0,00	0,00	0,00	0,00	0,00	0,00	0,00	
Plan 3 kw. 2015	0,00	0,00	0,00	0,00	0,00	0,00	0,00	0,00	0,00	
Wykonanie 2015	0,00	0,00	0,00	0,00	0,00	0,00	0,00	0,00	0,00	
2016	0,00	0,00	0,00	0,00	0,00	0,00	0,00	0,00	0,00	
2017	0,00	0,00	0,00	0,00	0,00	0,00	0,00	0,00	0,00	
2018	0,00	0,00	0,00	0,00	0,00	0,00	0,00	0,00	0,00	
2019	0,00	0,00	0,00	0,00	0,00	0,00	0,00	0,00	0,00	
2020	0,00	0,00	0,00	0,00	0,00	0,00	0,00	0,00	0,00	
2021	0,00	0,00	0,00	0,00	0,00	0,00	0,00	0,00	0,00	
2022	0,00	0,00	0,00	0,00	0,00	0,00	0,00	0,00	0,00	
2023	0,00	0,00	0,00	0,00	0,00	0,00	0,00	0,00	0,00	
2024	0,00	0,00	0,00	0,00	0,00	0,00	0,00	0,00	0,00	
2025	0,00	0,00	0,00	0,00	0,00	0,00	0,00	0,00	0,00	

Wyszczególnienie	Dane uzupełniające o długi i jego spłacie						
	Spłaty rat kapitałowych oraz wykup papierów wartościowych, o których mowa w pkt. 5.1., wynikające wyłącznie z tytułu zobowiązań już zaciągniętych <sup>x</sup>	Kwota długu, którego planowana spłata dokona się z wydatków budżetu <sup>x</sup>	Wydatki zmniejszające dług <sup>x</sup>	w tym:			Wynik operacji niekasowych wpływających na kwotę długu ( m.in. umorzenia, różnice kursowe) <sup>x</sup>
				spłata zobowiązań wymagalnych z lat poprzednich, innych niż w poz. 14.3.3 <sup>x</sup>	związane z umowami zaliczanymi do tytułów dłużnych wliczanych do państwowego długu publicznego <sup>x</sup>	wypłaty z tytułu wymagalnych poręczeń i gwarancji <sup>x</sup>	
Lp	14.1	14.2	14.3	14.3.1	14.3.2	14.3.3	14.4
Formuła							
Wykonanie 2013	3 378 470,00	0,00	0,00	0,00	0,00	0,00	0,00
Wykonanie 2014	3 442 146,00	0,00	0,00	0,00	0,00	0,00	0,00
Plan 3 kw. 2015	2 683 470,00	0,00	0,00	0,00	0,00	0,00	0,00
Wykonanie 2015	2 683 470,00	0,00	0,00	0,00	0,00	0,00	0,00
2016	2 683 470,00	0,00	0,00	0,00	0,00	0,00	0,00
2017	2 683 470,00	0,00	0,00	0,00	0,00	0,00	0,00
2018	2 683 470,00	0,00	0,00	0,00	0,00	0,00	0,00
2019	2 683 470,00	0,00	0,00	0,00	0,00	0,00	0,00
2020	2 203 470,00	0,00	0,00	0,00	0,00	0,00	0,00
2021	2 203 470,00	0,00	0,00	0,00	0,00	0,00	0,00
2022	1 983 520,00	0,00	0,00	0,00	0,00	0,00	0,00
2023	1 983 520,00	0,00	0,00	0,00	0,00	0,00	0,00
2024	1 725 748,00	0,00	0,00	0,00	0,00	0,00	0,00
2025	0,00	0,00	0,00	0,00	0,00	0,00	0,00

\* Informacja o spełnieniu wskaźnika spłaty zobowiązań określonego w art. 243 ustawy po uwzględnieniu zobowiązań związku współtworzonego przez jednostkę samorządu terytorialnego, oraz po uwzględnieniu ustawowych wyłączeń zostanie automatycznie wygenerowana przez aplikację wskazaną przez Ministra Finansów, o której mowa w § 4 ust. 1 rozporządzenia Ministra Finansów z dnia 10 stycznia 2013 r. w sprawie wieloletniej prognozy finansowej jednostki samorządu terytorialnego (Dz U poz 86, z późn zm ). Automatyczne wyliczenia danych na podstawie wartości historycznych i prognozowanych przez jednostkę samorządu terytorialnego dotyczą w szczególności także poz. 9.6.-9.6.1 i pozycji z sekcji nr 16.

\*\* Należy wskazać jedną z następujących podstaw prawnych: art. 240a ust. 4 / art. 240a ust. 8 / art. 240b ustawy określającą procedurę jaką objęta jest jednostka samorządu terytorialnego.

x - pozycje oznaczone symbolem „x” sporządza się na okres, na który zaciągnięto oraz planuje się zaciągnąć zobowiązania dłużne (prognoza kwoty długu). Okres ten nie podlega wydłużeniu w sytuacji planowania wydatków z tytułu niewymagalnych poręczeń i gwarancji. W przypadku planowania wydatków z tytułu niewymagalnych poręczeń i gwarancji w okresie dłuższym niż okres, na który zaciągnięto oraz planuje się zaciągnąć zobowiązania dłużne, informację o wydatkach z tytułu niewymagalnych poręczeń i gwarancji, wykraczających poza wspomniany okres, należy zamieścić w objaśnieniach do wieloletniej prognozy finansowej. W przypadku, gdy kwoty wydatków wynikające z limitów wydatków na przedsięwzięcia wykraczają poza okres prognozy kwoty długu to pozycje oznaczone symbolem „x” sporządza się do ostatniego roku, na który ustalono limit wydatków na realizację przedsięwzięć

16) Pozycje sekcji 15 są wykazywane wyłącznie przez jednostki samorządu terytorialnego emitujące obligacje przychodowe.

17) Pozycje sekcji 16 wykazują wyłącznie jednostki objęte procedurą wynikającą z art. 240a lub art. 240b ustawy

Skarbnik Brzegu

Katarzyna Szczepanik

BURMISTRZ  
Jerzy Wrebiak

## Wykaz przedsięwzięć do WPF

## Załącznik nr 2

kwoty w  
zł

L.p.	Nazwa i cel	Jednostka odpowiedzialna lub koordynująca	Okres realizacji		Łączne nakłady finansowe	Limit 2016	Limit 2017	Limit 2018	Limit 2019	Limit 2020
			od	do						
1	Wydatki na przedsięwzięcia-ogółem (1.1+1.2+1.3)				46 466 242,00	5 061 592,00	21 377 863,00	11 880 035,00	6 101 000,00	111 000,00
1.a	- wydatki bieżące				193 840,00	60 141,00	110 699,00	11 000,00	1 000,00	11 000,00
1.b	- wydatki majątkowe				46 272 402,00	5 001 451,00	21 267 164,00	11 869 035,00	6 100 000,00	100 000,00
1.1	Wydatki na programy, projekty lub zadania związane z programami realizowanymi z udziałem środków, o których mowa w art.5 ust.1 pkt 2 i 3 ustawy z dnia 27 sierpnia 2009 r. o finansach publicznych (Dz.U.Nr 157, poz.1240,z późn.zm.), z tego:				23 683 612,00	526 933,00	15 755 718,00	7 219 035,00	0,00	0,00
1.1.1	- wydatki bieżące				168 840,00	59 141,00	109 699,00	0,00	0,00	0,00
1.1.1.1	Przedsięwzięcie - Blżej rodziny i dziecka - wsparcie rodzin przeżywających problemy opiekuńczo - wychowawcze oraz wsparcie pieczy zastępczej	Brzeg	2016	2017	168 840,00	59 141,00	109 699,00	0,00	0,00	0,00
1.1.2	- wydatki majątkowe				23 514 772,00	467 792,00	15 646 019,00	7 219 035,00	0,00	0,00
1.1.2.1	Przedsięwzięcie - Termomodernizacja budynku sali gimnastycznej w Gimnazjum Piastowskim	Brzeg	2015	2018	674 877,00	29 877,00	0,00	645 000,00	0,00	0,00
1.1.2.2	Przedsięwzięcie - Budowa ścieżek rowerowych i węzłów bike&ride na terenie Brzegu	Brzeg	2014	2018	9 973 922,00	148 176,00	6 800 000,00	3 000 000,00	0,00	0,00
1.1.2.3	Przedsięwzięcie - Poprawa jakości środowiska miejskiego poprzez rozwój terenów zieleni miejskiej w Brzegu	Brzeg	2015	2018	7 434 300,00	229 246,00	4 416 019,00	2 724 035,00	0,00	0,00
1.1.2.4	Przedsięwzięcie - Termomodernizacja budynku Brzeskiego Centrum Kultury	Brzeg	2015	2017	2 659 508,00	18 955,00	2 580 000,00	0,00	0,00	0,00
1.1.2.5	Przedsięwzięcie - Termomodernizacja budynku Dziennego Domu Pomocy	Brzeg	2015	2018	886 630,00	6 003,00	0,00	850 000,00	0,00	0,00

Limit 2021	Limit zobowiązań
0,00	38 651 408,00
0,00	193 840,00
0,00	38 457 568,00
0,00	23 181 986,00

0,00	168 840,00
0,00	168 840,00

0,00	23 013 146,00
0,00	645 000,00
0,00	9 948 092,00
0,00	7 140 054,00
0,00	2 580 000,00
0,00	850 000,00


L.p.	Nazwa i cel	Jednostka odpowiedzialna lub koordynująca	Okres realizacji		Łączne nakłady finansowe	Limit 2016	Limit 2017	Limit 2018	Limit 2019	Limit 2020
			od	do						
1.1.2.6	Przedsięwzięcie - Termomodernizacja budynku siedziby Zarządu Nieruchomości Miejskich	Brzeg	2015	2017	1 885 535,00	35 535,00	1 850 000,00	0,00	0,00	0,00
1.2	<b>Wydatki na programy, projekty lub zadania związane z umowami partnerstwa publiczno-prywatnego, z tego:</b>				0,00	0,00	0,00	0,00	0,00	0,00
1.2.1	<b>- wydatki bieżące</b>				0,00	0,00	0,00	0,00	0,00	0,00
1.2.2	<b>- wydatki majątkowe</b>				0,00	0,00	0,00	0,00	0,00	0,00
1.3	<b>Wydatki na programy, projekty lub zadania pozostałe (inne niż wymienione w pkt 1.1 i 1.2), z tego:</b>				22 782 630,00	4 534 659,00	5 622 145,00	4 661 000,00	6 101 000,00	111 000,00
1.3.1	<b>- wydatki bieżące</b>				25 000,00	1 000,00	1 000,00	11 000,00	1 000,00	11 000,00
1.3.1.1	Przedsięwzięcie - Aktualizacja Planu Gospodarki Niskoemisyjnej dla Gminy Brzeg	Brzeg	2018	2020	20 000,00	0,00	0,00	10 000,00	0,00	10 000,00
1.3.1.2	Przedsięwzięcie - Działania edukacyjne i promocyjne z zakresu redukcji niskiej emisji wśród mieszkańców Brzegu	Brzeg	2016	2020	5 000,00	1 000,00	1 000,00	1 000,00	1 000,00	1 000,00
1.3.2	<b>- wydatki majątkowe</b>				22 757 630,00	4 533 659,00	5 621 145,00	4 650 000,00	6 100 000,00	100 000,00
1.3.2.1	Przedsięwzięcie - Przebudowa ul. Lompy	Brzeg	2014	2016	385 670,00	243 201,00	0,00	0,00	0,00	0,00
1.3.2.2	Przedsięwzięcie - Przebudowa ul. Wolności	Brzeg	2015	2017	3 906 039,00	18 000,00	3 830 000,00	0,00	0,00	0,00
1.3.2.3	Przedsięwzięcie - Przebudowa ul. Zielonej	Brzeg	2014	2016	2 243 386,00	1 378 141,00	0,00	0,00	0,00	0,00
1.3.2.4	Przedsięwzięcie - Termomodernizacja budynku Publicznej Szkoły Podstawowej nr 3	Brzeg	2013	2017	1 592 413,00	1 192 000,00	375 000,00	0,00	0,00	0,00
1.3.2.5	Przedsięwzięcie - Przebudowa ul. Ofiar Katyńskich	Brzeg	2016	2019	6 154 050,00	154 050,00	0,00	0,00	6 000 000,00	0,00
1.3.2.6	Przedsięwzięcie - Przebudowa ul. Platanowej, Lipowej, i Topolowej	Brzeg	2015	2018	5 095 000,00	0,00	0,00	4 550 000,00	0,00	0,00




Limit 2021	Limit zobowiązań
0,00	1 850 000,00
<b>0,00</b>	<b>0,00</b>
<b>0,00</b>	<b>0,00</b>
<b>0,00</b>	<b>0,00</b>
<b>0,00</b>	<b>15 469 422,00</b>
<b>0,00</b>	<b>25 000,00</b>
0,00	20 000,00
0,00	5 000,00
<b>0,00</b>	<b>15 444 422,00</b>
0,00	0,00
0,00	3 830 000,00
0,00	0,00
0,00	0,00
0,00	6 044 050,00
0,00	4 550 000,00

L.p.	Nazwa i cel	Jednostka odpowiedzialna lub koordynująca	Okres realizacji		Łączne nakłady finansowe	Limit 2016	Limit 2017	Limit 2018	Limit 2019	Limit 2020
			od	do						
1.3.2.7	Przedsięwzięcie - Przebudowa wraz z adaptacją pomieszczeń do potrzeb osób niepełnosprawnych i zakup wyposażenia MBP w Brzegu	BRZEG	2016	2017	579 412,00	363 267,00	216 145,00	0,00	0,00	0,00
1.3.2.8	Przedsięwzięcie - Rewitalizacja zabytkowych obiektów użyteczności publicznej	BRZEG	2011	2017	2 251 660,00	1 100 000,00	1 100 000,00	0,00	0,00	0,00
1.3.2.9	Przedsięwzięcie - Przebudowa oświetlenia ulicznego	Brzeg	2015	2020	550 000,00	85 000,00	100 000,00	100 000,00	100 000,00	100 000,00

Limit 2021	Limit zobowiązań
0,00	520 372,00
0,00	0,00
0,00	500 000,00

Skarbnik Brzegu  
  
Katarzyna Szczepanik

BURMISTRZ  
  
Jerzy Wrebiak