

**MINISTERSTWO SPRAWIEDLIWOŚCI
CENTRALNY ZARZĄD SŁUŻBY WIĘZIENNEJ**

BIS.0332.18.2017.GM

**ROCZNA
INFORMACJA STATYSTYCZNA**

za rok 2017

WARSZAWA

- SPIS TREŚCI -

TABL. 1	Ogólne dane o zaludnieniu aresztów śledczych i zakładów karnych	1
TABL. 2	Jednostki według pojemności w dniu 31.12.2017 r.	3
TABL. 3	Liczba tymczasowo aresztowanych, skazanych i ukaranych	4
TABL. 4	Struktura populacji osadzonych kobiet i mężczyzn	5
TABL. 5	Struktura populacji osadzonych kobiet	6
TABL. 6	Skazani, kobiety i mężczyźni, według grup klasyfikacyjnych	7
TABL. 7	Skazane kobiety według grup klasyfikacyjnych	7
TABL. 8	Skazani i ukarani wg grup klasyfikacyjnych i systemu wykonywania kary, odbywający karę pozbawienia wolności w zakładzie karnym typu zamkniętego	7
TABL. 9	Skazani i ukarani wg grup klasyfikacyjnych i systemu wykonywania kary, odbywający karę pozbawienia wolności w zakładzie karnym typu opólotwartego	8
TABL. 10	Skazani i ukarani wg grup klasyfikacyjnych i systemu wykonywania kary, odbywający karę pozbawienia wolności w zakładzie karnym typu otwartego	8
TABL. 11	Skazani na karę aresztu wojskowego	9
TABL. 12	Skazani i ukarani wg grup i systemu wykonywania kary	9
TABL. 13	Aktualnie wykonywane orzeczenia, według rodzajów przestępstw (określonych w kodeksie karnym z 1969 roku) w dniu 31.12.2017 r.	10
TABL. 14	Aktualnie wykonywane orzeczenia, według rodzajów przestępstw (określonych w kodeksie karnym z 1997 roku) w dniu 31.12.2017 r.	11
TABL. 15	Średni wymiar kary i mediana aktualnie wykonywanych orzeczeń w dniu 31.12.2017 r.	12
TABL. 16	Średni wymiar kary i mediana wyroków z wyznaczonym przez sąd terminem stawienia się do odbycia kary w dniu 31.12.2017 r.	12
TABL. 17	Zasadnicza kara pozbawienia wolności wg wymiaru kary - orzeczenia wykonywane w dniu 31.12.2017 r.	13
TABL. 18	Zastępcza kara pozbawienia wolności wg wymiaru kary - orzeczenia wykonywane w dniu 31.12.2017 r.	13
TABL. 18A	Inne środki izolacyjne wg wymiaru kary - orzeczenia wykonywane w dniu 31.12.2017 r.	13
TABL. 19	Osadzeni według wieku (w latach ukończonych) w dniu 31.12.2017 r.	14
TABL. 20	Ruch osadzonych	15
TABL. 21	Tymczasowo aresztowani skreśleni z ewidencji	16
TABL. 22	Skazani skreśleni z ewidencji	16
TABL. 23	Ukarani skreśleni z ewidencji	16
TABL. 24	Transporty osadzonych	17
TABL. 25	Warunkowe zwolnienia	18
TABL. 26	Pozytywnie rozpatrzone wnioski o warunkowe przedterminowe zwolnienie	18
TABL. 27	Negatywnie rozpatrzone wnioski o warunkowe przedterminowe zwolnienie	18
TABL. 28	Samoagresje	19
TABL. 29	Samoagresje - odmowa przyjmowania pokarmu	19
TABL. 30	Samoagresje - samouszkodzenie	19
TABL. 31	Samoagresje - usiłowanie samobójstwa	19
TABL. 32	Przyczyny samoagresji	20
TABL. 33	Samoagresje - protest przeciwko działalności administracji więziennej	20
TABL. 34	Samoagresje z powodu presji podkultury więziennej	20
TABL. 35	Samoagresje z powodu uczestnictwa w podkulturze więziennej	21
TABL. 36	Samoagresje - protest przeciwko działalności sądu lub prokuratury	21
TABL. 37	Samoagresje z innych powodów	21
TABL. 38	Udzielone przepustki i zezwolenia	22
TABL. 39	Udzielone zezwolenia na uczestniczenie w nauczaniu, szkoleniu, zajęciach terapeutycznych, kulturalno-oświatowych lub sportowych organizowanych poza terenem zakładu karnego	22
TABL. 40	Skazani wg powrotności do zakładu karnego	23
TABL. 41	Pomoc postpenitencjarna	23
TABL. 42	Przywięzienne szkoły i oddziały szkolne	24
TABL. 43	Osadzeni objęci nauczaniem w szkołach przywięziennych i pozawięziennych	24
TABL. 44	Absolwenci szkół przywięziennych i pozawięziennych	24
TABL. 45	Nauczanie kursowe	24
TABL. 46	Zatrudnienie osadzonych	25
TABL. 47	Osadzeni według miejsc zatrudnienia	27
TABL. 48	Osadzeni zatrudnieni w przywięziennych przedsiębiorstwach i gospodarstwach pomocniczych	29
TABL. 49	Przyczyny niezatrudnienia skazanych i ukaranych	29
TABL. 50	Średnia płaca i wykorzystanie czasu pracy	30
TABL. 51	Kwoty przekazane osobom uprawnionym z tytułu alimentów	31
TABL. 52	Skazani zakwalifikowani do oddziałów terapeutycznych przebywający w tych oddziałach	32

TABL. 53	Skazani zakwalifikowani do oddziałów terapeutycznych przebywający poza tymi oddziałami	32
TABL. 54	Skazani zakwalifikowani do oddziałów terapeutycznych przebywający poza tymi oddziałami wg przyczyn	32
TABL. 55	Skazani zakwalifikowani do systemu terapeutycznego poza oddziałem	32
TABL. 56	Badania analityczne, rtg, fizjoterapia , protezowanie uzębienia	33
TABL. 57	Orzecznictwo lekarskie	33
TABL. 58	Gruźlica	33
TABL. 59	HIV/AIDS	33
TABL. 60	Choroby zakaźne	33
TABL. 61	Choroby weneryczne i inne choroby zakaźne	34
TABL. 62	Porady ambulatoryjne	34
TABL. 63	Zgony osadzonych	34
TABL. 64	Obcokrajowcy osadzeni w jednostkach penitencjarnych	35
TABL. 65	Biblioteki	35
TABL. 66	Ucieczki/oddalenia dokonane - liczba osadzonych	36
TABL. 67	Ucieczki dokonane z terenu jednostki - liczba osadzonych	37
TABL. 68	Oddalenia z zatrudnienia zewnętrznego - liczba osadzonych	38
TABL. 69	Naruszenie porządku	39
TABL. 70	Zestawienie zdarzeń nadzwyczajnych	39
TABL. 71	Funkcjonariusze i pracownicy przyjęci w okresie 1.01 do 31.12.2017 r.	40
TABL. 72	Funkcjonariusze i pracownicy zwolnieni w okresie 1.01 do 31.12.2017 r.	40
TABL. 73	Funkcjonariusze i pracownicy zatrudnieni w dniu 31.12.2017 r.	40
TABL. 74	Nauka i szkolenie zawodowe funkcjonariuszy	41
TABL. 75	Funkcjonariusze pozostający do przeszkolenia	41
TABL. 76	Wychowawcy działu penitencjarnego według wykształcenia w dniu 31.12.2017 r.	41
TABL. 77	Absencja funkcjonariuszy	42
TABL. 78	Odpowiedzialność dyscyplinarna funkcjonariuszy	42
TABL. 79	Realizacja badań profilaktycznych w 2017 r.	43
TABL. 80	Remonty zakończone	44 - 62
TABL. 81	Zadania inwestycyjne zakończone	63 - 69
TABL. 82	Wykonanie budżetu więziennictwa	70
TABL. 83	Koszty funkcjonowania więziennictwa	70
TABL. 84	Wydatki na utrzymanie jednego osadzonego w 2017 r.	70
TABL. 85	Pomoc finansowa na budownictwo mieszkaniowe	71
TABL. 86	Stan zasobów mieszkaniowych pozostających w dyspozycji SW	71

TABL. 1 Ogólne dane o zaludnieniu aresztów śledczych i zakładów karnych

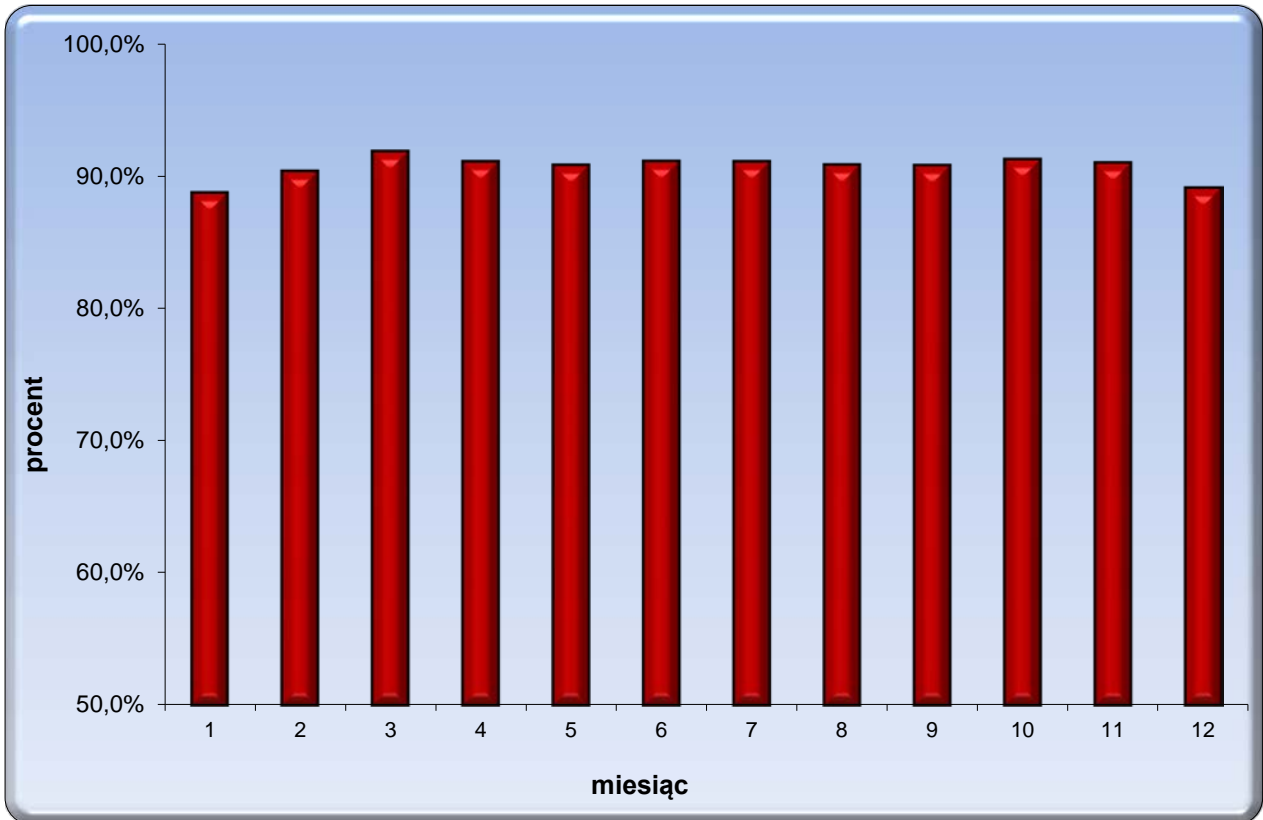
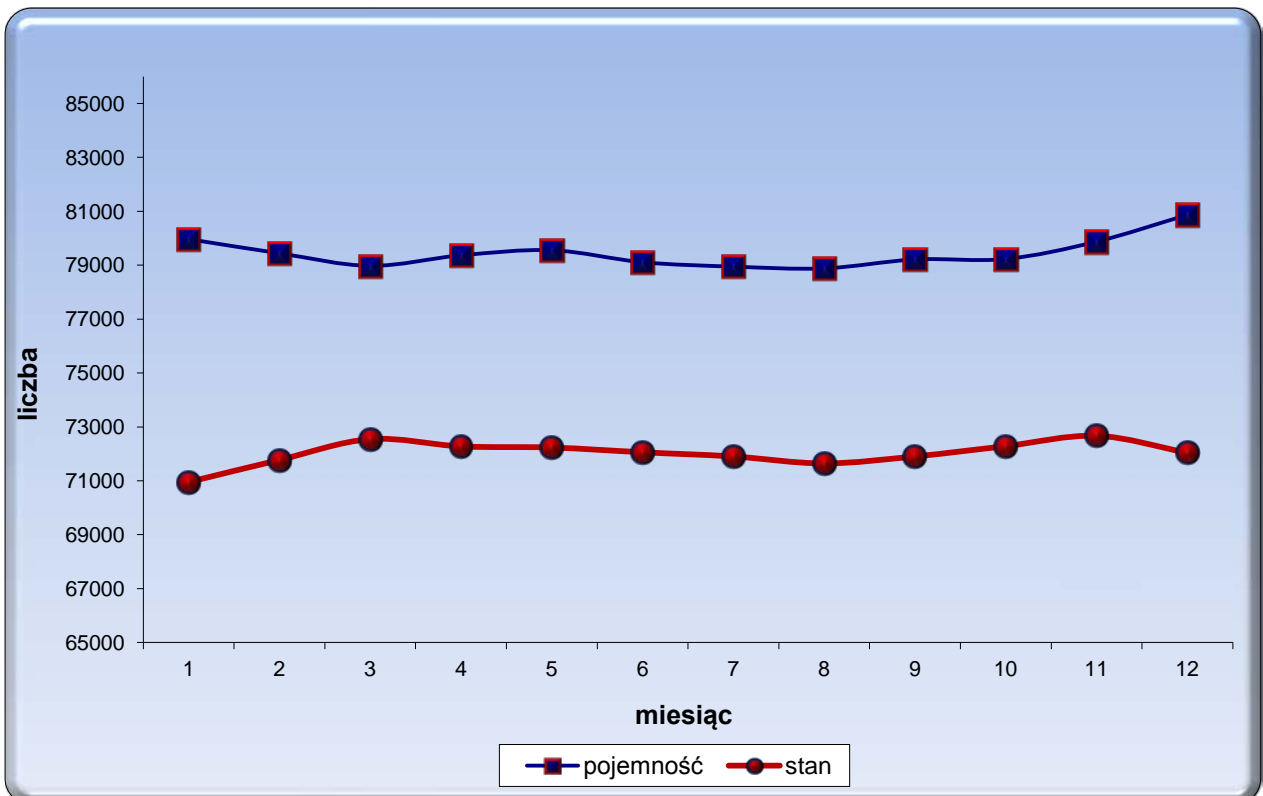
Data	Wyszczególnienie	Ewidencyjnie ogółem	w tym:		Faktycznie ogółem	oddziały mieszkalne	pozostałe oddziały
			miejsca wyłączone z pojemności*	przebywający poza terenem**			
31.01.2017	pojemność	87213	4523		82690	79965	2725
	stan	72677		126	72551	70955	1596
	% zaludnienia					88,7%	58,6%
28.02.2017	pojemność	87203	5081		82122	79438	2684
	stan	73470		122	73348	71774	1574
	% zaludnienia					90,4%	58,6%
31.03.2017	pojemność	87213	5588		81625	78972	2653
	stan	74313		126	74187	72546	1641
	% zaludnienia					91,9%	61,9%
30.04.2017	pojemność	87048	5081		81967	79362	2605
	stan	73997		117	73880	72278	1602
	% zaludnienia					91,1%	61,5%
31.05.2017	pojemność	87039	4878		82161	79551	2610
	stan	74030		125	73905	72236	1669
	% zaludnienia					90,8%	63,9%
30.06.2017	pojemność	87024	5370		81654	79105	2549
	stan	73858		146	73712	72060	1652
	% zaludnienia					91,1%	64,8%
31.07.2017	pojemność	86966	5479		81487	78942	2545
	stan	73736		157	73579	71905	1674
	% zaludnienia					91,1%	65,8%
31.08.2017	pojemność	86959	5548		81411	78876	2535
	stan	73417		152	73265	71647	1618
	% zaludnienia					90,8%	63,8%
30.09.2017	pojemność	86964	5227		81737	79209	2528
	stan	73717		163	73554	71907	1647
	% zaludnienia					90,8%	65,2%
31.10.2017	pojemność	86969	5217		81752	79226	2526
	stan	74154		168	73986	72288	1698
	% zaludnienia					91,2%	67,2%
30.11.2017	pojemność	86928	4547		82381	79872	2509
	stan	74490		174	74316	72670	1646
	% zaludnienia					91,0%	65,6%
31.12.2017	pojemność	86868	3458		83410	80867	2543
	stan	73822		183	73639	72043	1596
	% zaludnienia					89,1%	62,8%

* obiekty zakwaterowania osadzonych modernizowane/remontowane lub nie posiadające pozwolenia na ich użytkowanie

** osadzeni przebywający w zakładzie leczniczym poza AŚ lub ZK, w pomieszczeniach Policji, wydani w charakterze świadka do innego państwa oraz osadzeni, którzy nie powrócili do AŚ/ZK lub zbiegli

Od 1 stycznia 2010 r., zgodnie z Rozporządzeniem Ministra Sprawiedliwości z dnia 25 listopada 2009 r. w sprawie trybu postępowania właściwych organów w przypadku, gdy liczba osadzonych w zakładach karnych lub aresztach śledczych przekroczy w skali kraju ogólną pojemność tych zakładów - do pojemności oraz zaludnienia jednostek nie są wliczne: cele i oddziały dla "N", cele izolacyjne, izby chorych, szpitale, domy dla matki i dziecka, oddziały tymczasowego zakwaterowania skazanych.

Źródło: Biuro Informacji i Statystyki CZSW

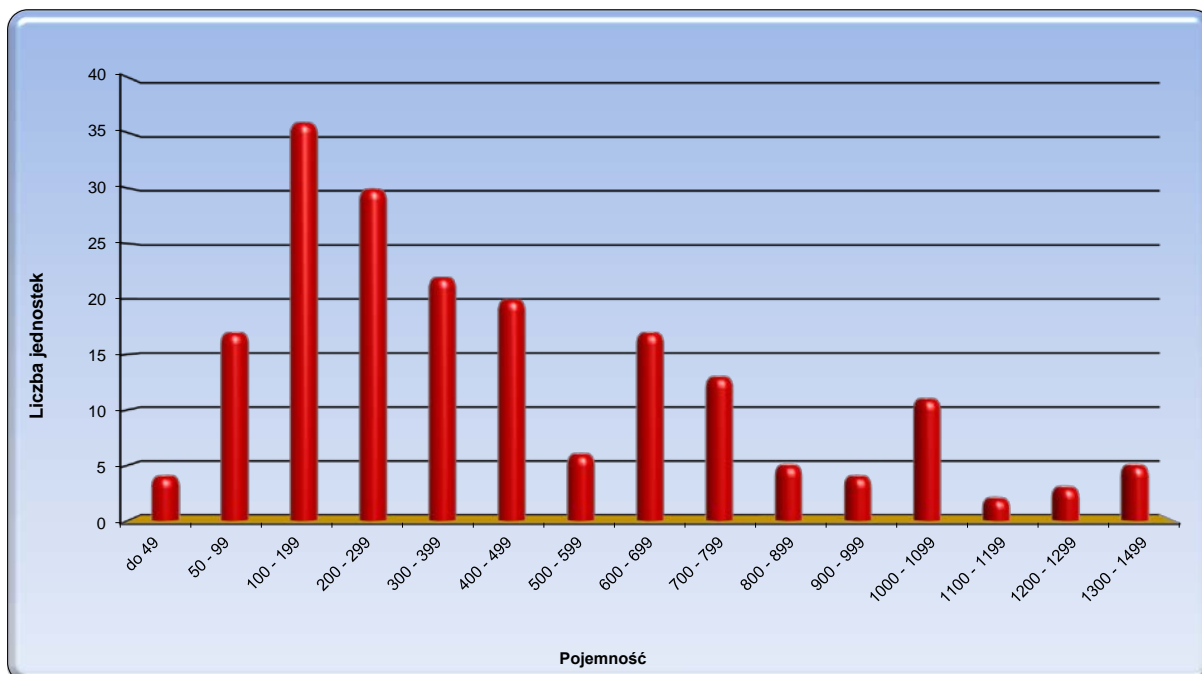
Wykres 1.1 Zaludnienie oddziałów mieszkalnych**Wykres 1.2** Pojemność oddziałów mieszkalnych oraz liczba osadzonych w oddziałach

TABL. 2 Jednostki według pojemności w dniu 31 grudnia 2017 r.

Pojemność	Ogółem	Areszty Śledcze	Zakłady Karne	Oddziały Zewnętrzne	Oddziały Tymczasowego Zakwaterowania Skazanych*
Ogółem	195	67	86	38	4
do 49	4				4
50 - 99	17	6		11	
100 - 199	36	18	4	14	
200 - 299	30	12	12	6	
300 - 399	22	8	9	5	
400 - 499	20	7	12	1	
500 - 599	6	1	4	1	
600 - 699	17	3	14		
700 - 799	13	5	8		
800 - 899	5		5		
900 - 999	4	1	3		
1000 - 1099	11	4	7		
1100 - 1199	2	1	1		
1200 - 1299	3		3		
1300 - 1499	5	1	4		

*oddziały utworzone przez Dyrektora Okręgowego Służby Więziennej

Wykres 2.1 Jednostki wg pojemności (łącznie AŚ, ZK, OZ i OTZS)

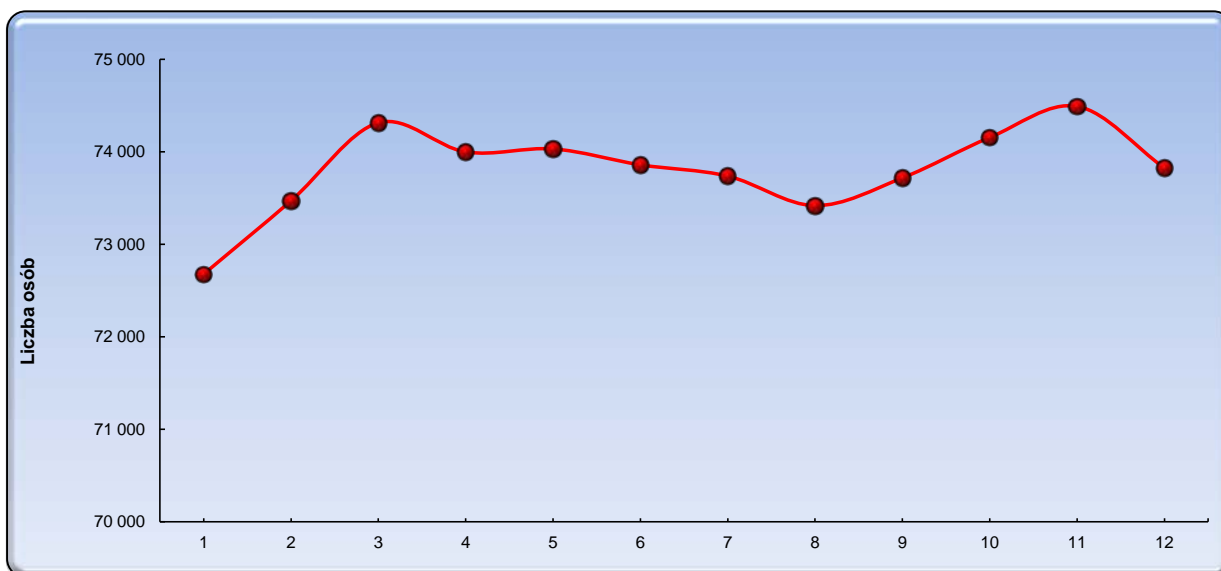


Źródło: Biuro Informacji i Statystyki CZSW

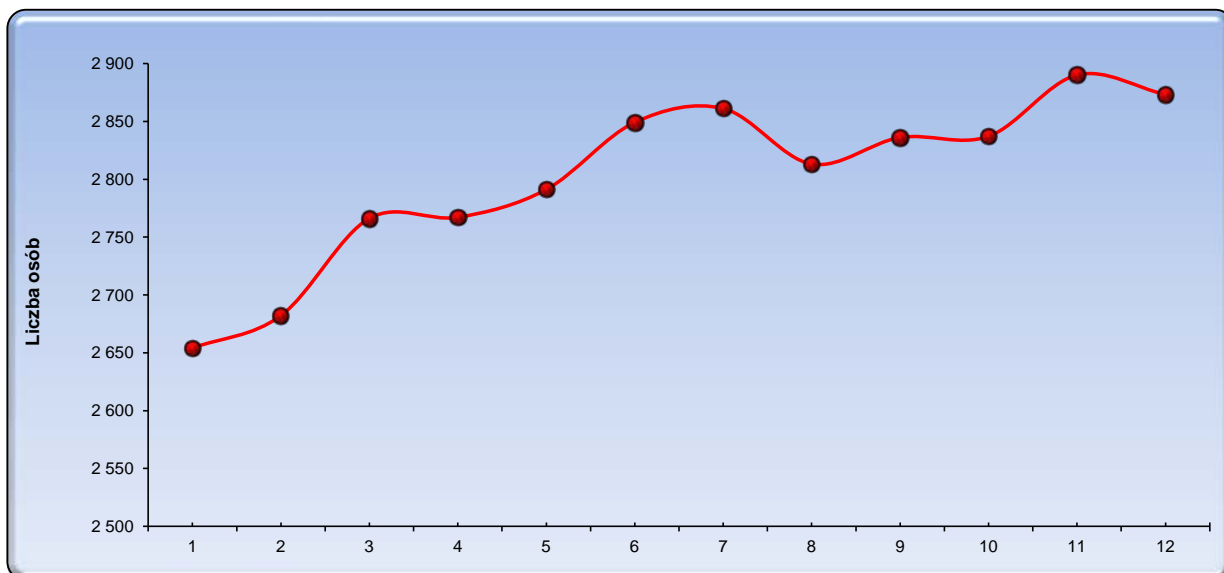
TABL. 3 Liczba tymczasowo aresztowanych, skazanych i ukaranych

Data	Ogółem		Tymczas. areszt.	Skazani	Ukarani	w tym kobiety				
	2016	2017				Ogółem		Tymczas. areszt.	Skazane	Ukarane
						2016	2017			
31.01.2017	71 250	72 677	5 572	65 909	1 196	2 431	2 654	262	2 297	95
28.02.2017	71 764	73 470	5 737	66 524	1 209	2 495	2 682	290	2 304	88
31.03.2017	71 786	74 313	5 971	67 168	1 174	2 483	2 766	289	2 380	97
30.04.2017	71 884	73 997	6 154	66 871	972	2 496	2 767	309	2 389	69
31.05.2017	71 315	74 030	6 252	66 666	1 112	2 498	2 791	320	2 374	97
30.06.2017	70 945	73 858	6 331	66 454	1 073	2 504	2 849	323	2 424	102
31.07.2017	71 227	73 736	6 404	66 311	1 021	2 529	2 861	335	2 436	90
31.08.2017	70 951	73 417	6 608	65 883	926	2 487	2 813	341	2 406	66
30.09.2017	71 357	73 717	6 897	65 881	939	2 554	2 836	343	2 420	73
31.10.2017	71 696	74 154	7 207	65 938	1 009	2 551	2 837	356	2 409	72
30.11.2017	71 765	74 490	7 321	66 132	1 037	2 569	2 890	349	2 467	74
31.12.2017	71 528	73 822	7 239	65 769	814	2 581	2 873	372	2 436	65
Średnio	71 456	73 807	6 474	66 292	1 040	2 515	2 802	324	2 395	82

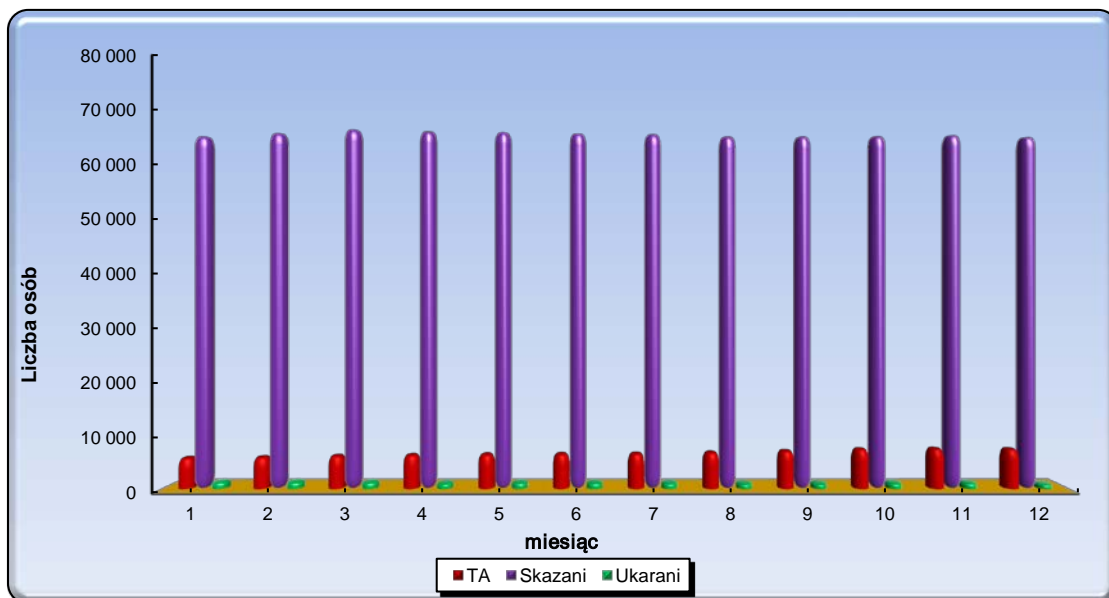
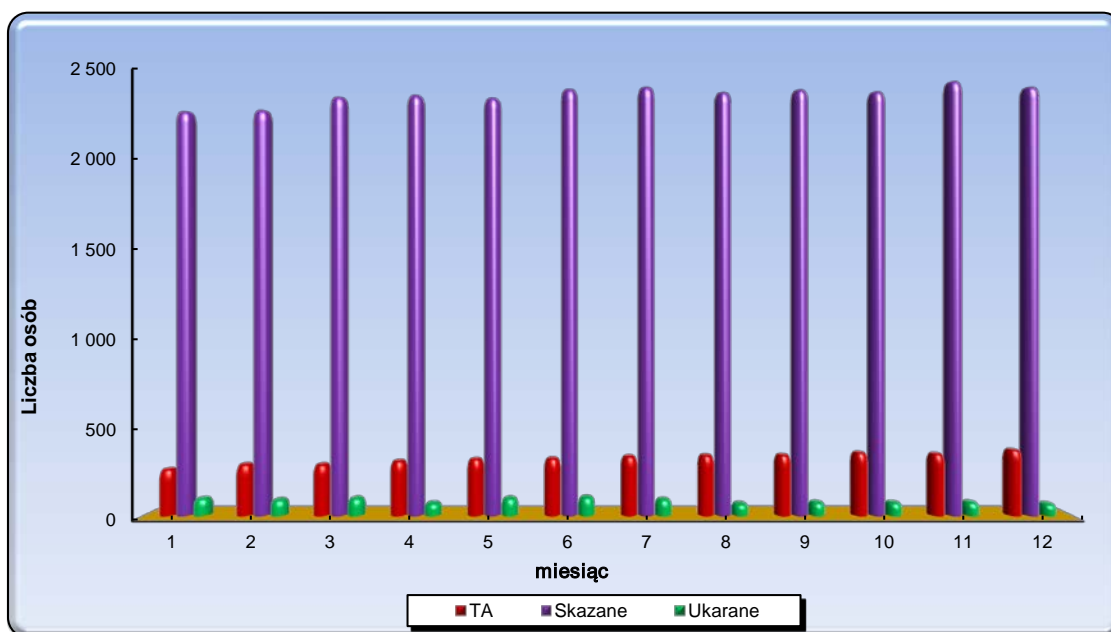
Wykres 3.1 Liczba osadzonych (kobiety i mężczyźni)



Wykres 3.2 Liczba osadzonych kobiet



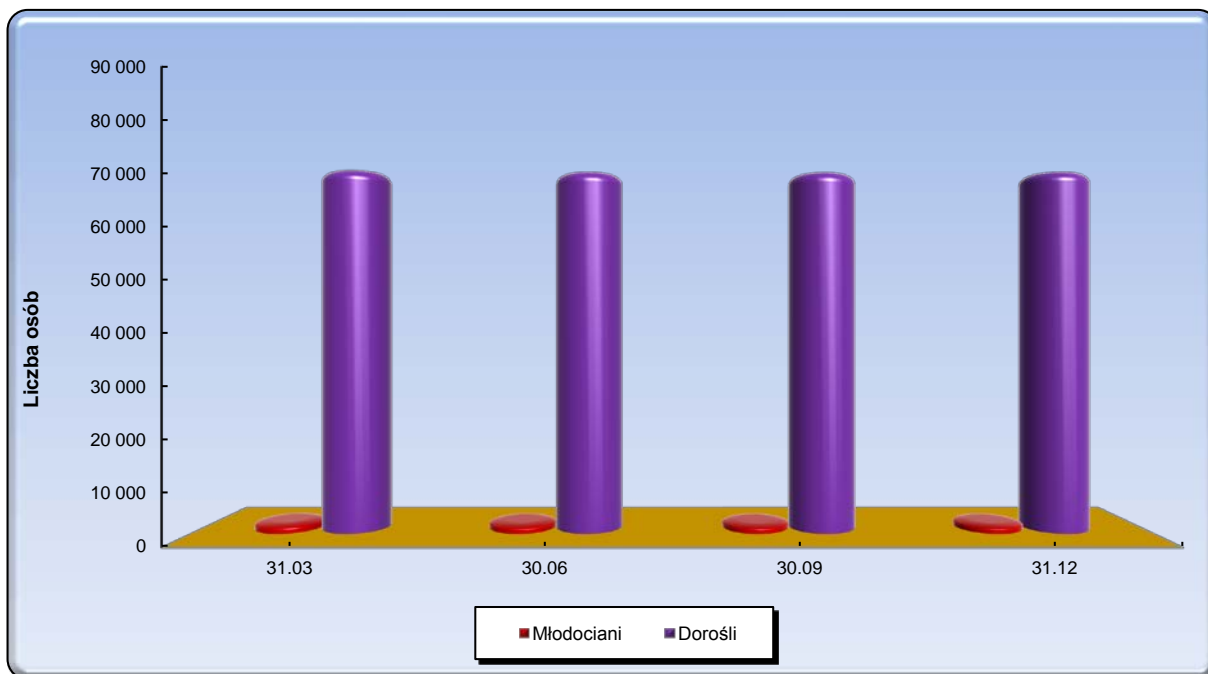
Źródło: Biuro Informacji i Statystyki

Wykres 3.3 Tymczasowo aresztowani, skazani i ukarani (kobiety i mężczyźni)**Wykres 3.4** Tymczasowo aresztowane, skazane i ukarane (kobiety)

TABL. 4 Struktura populacji osadzonych kobiet i mężczyzn

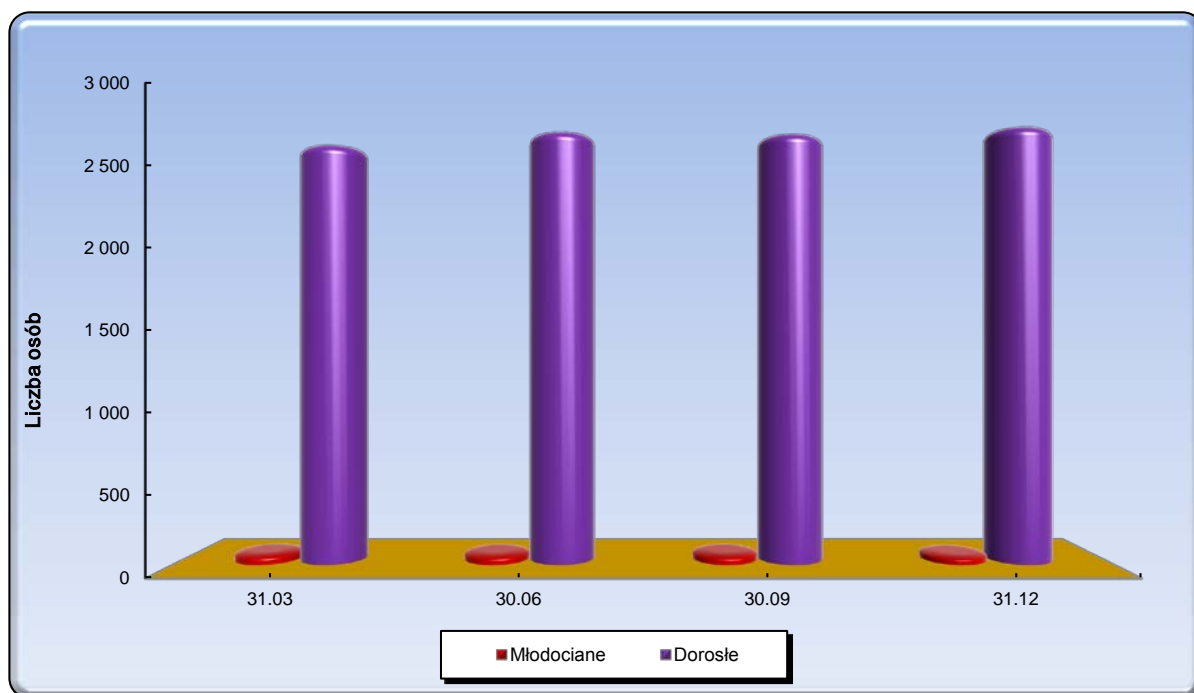
Data	Ogółem		Tymczasowo aresztowani				Skazani				Ukarani			
	2016	2017	młodociani		dorośli		młodociani		dorośli		młodociani		dorośli	
			2016	2017	2016	2017	2016	2017	2016	2017	2016	2017	2016	2017
31.03	71 786	74 313	337	390	4 058	5 581	1 148	1 164	65 082	66 004	66	64	1095	1 110
30.06	70 945	73 858	320	405	4 426	5 926	1 101	1 068	63 928	65 386	58	48	1112	1 025
30.09	71 357	73 717	384	413	4 940	6 484	1 037	1 010	63 864	64 871	66	38	1066	901
31.12	71 528	73 822	357	450	5 039	6 789	1 069	994	64 010	64 775	61	25	992	789

Źródło: Biuro Informacji i Statystyki CZSW

Wykres 4.1 Młodociani i dorośli (kobiety i mężczyźni)

TABL. 5 Struktura populacji osadzonych kobiet

Data	Ogółem		Tymczasowo aresztowane				Skazane				Ukarane			
	2015	2017	młodociane		dorośle		młodociane		dorośle		młodociane		dorośle	
			2016	2017	2016	2017	2016	2017	2016	2017	2016	2017	2016	2017
31.03	2 483	2 766	9	11	198	278	38	40	2154	2 340	7	7	77	90
30.06	2 504	2 849	14	17	208	306	37	36	2168	2 388	2	2	75	100
30.09	2 554	2 836	18	22	227	321	30	28	2184	2 392	4	6	91	67
31.12	2 581	2 873	14	20	223	352	30	27	2235	2 409	2	1	77	64

Wykres 5.1 Młodociane i dorosłe kobiety

Źródło: Biuro Informacji i Statystyki CZSW

TABL. 6 Skazani i ukarani - kobiety i mężczyźni, według grup klasyfikacyjnych

Data	Ogółem		M		P		R		W		Nieustalona*	
	2016	2017	2016	2017	2016	2017	2016	2017	2016	2017	2016	2017
31.03	67 391	68 342	1 189	1 195	28 191	28 012	37 168	38 054	0	0	843	1081
30.06	66 199	67 527	1 132	1 087	27 388	27 610	36 875	37 748	0	0	804	1082
30.09	66 033	66 820	1 072	1 020	27 175	27 322	36 792	37 497	0	0	994	981
31.12	66 132	66 583	1 098	986	26 985	27 354	36 974	37 180	0	0	1075	1063

*osoby nowopryjęte i oczekujące na I-szą decyzję klasyfikacyjną

TABL. 7 Skazane i ukarane, kobiety według grup klasyfikacyjnych

Data	Ogółem		M		P		R		Nieustalona*	
	2016	2017	2016	2017	2016	2017	2016	2017	2016	2017
31.03	2 276	2 477	45	47	1509	1629	688	737	34	64
30.06	2 282	2 526	39	37	1515	1636	676	781	52	72
30.09	2 309	2 493	34	31	1530	1629	687	771	58	62
31.12	2 344	2 501	35	27	1522	1646	702	769	85	59

*osoby nowopryjęte i oczekujące na I-szą decyzję klasyfikacyjną

Tabl. 8 Skazani i ukarani wg grup klasyfikacyjnych i systemu wykonywania kary, odbywający karę pozbawienia wolności w zakładzie karnym **typu zamkniętego**

Wyszczególnienie		Stan w dniu:							
		31.03		30.06		30.09		31.12	
		2016	2017	2016	2017	2016	2017	2016	2017
M	zwykły	24	28	23	19	14	17	22	20
	programowany	618	584	636	571	586	511	563	516
	terapeutyczny	80	65	65	62	60	65	60	49
P	zwykły	4 777	4 774	4 826	4 605	4 721	4 604	4 647	4 844
	programowany	6 156	5 568	5 809	5 632	5 727	5 744	5 646	5 723
	terapeutyczny	1 305	1 342	1 319	1 379	1 308	1 402	1 289	1 427
R	zwykły	9 019	9 331	9 057	9 127	9 144	9 036	9 159	9 245
	programowany	7 590	7 310	7 335	7 252	7 247	7 498	7 281	7 369
	terapeutyczny	1 731	1 826	1 742	1 800	1 735	1 793	1 783	1 847
Ogółem		31 300	30 828	30 812	30 447	30 542	30 670	30 450	31 040
system	zwykły	13 820	14 133	13 906	13 751	13 879	13 657	13 828	14 109
	programowany	14 364	13 462	13 780	13 455	13 560	13 753	13 490	13 608
	terapeutyczny	3 116	3 233	3 126	3 241	3 103	3 260	3 132	3 323
Ogółem		31 300	30 828	30 812	30 447	30 542	30 670	30 450	31 040

Źródło: Biuro Informacji i Statystyki CZSW

Tabl. 9 Skazani i ukarani wg grup klasyfikacyjnych i systemu wykonywania kary, odbywający karę pozbawienia wolności w zakładzie karnym typu półotwartego

Wyszczególnienie		Stan w dniu:							
		31.03		30.06		30.09		31.12	
		2016	2017	2016	2017	2016	2017	2016	2017
M	zwykły	38	43	33	31	33	22	42	30
	programowany	399	443	352	379	357	384	390	346
	terapeutyczny	17	23	15	21	16	9	13	14
P	zwykły	4 298	4 996	4 082	4 414	4 174	3 959	4 306	4 146
	programowany	9 614	9 218	9 303	9 552	9 274	9 581	9 117	9 214
	terapeutyczny	828	845	785	812	784	814	765	815
R	zwykły	6 461	7 205	6 337	6 839	6 301	6 457	6 547	6 635
	programowany	10 666	10 685	10 735	11 088	10 802	11 109	10 686	10 502
	terapeutyczny	630	653	610	616	597	638	569	606
Ogółem		32 951	34 111	32 252	33 752	32 338	32 973	32 435	32 308
system	zwykły	10 797	12 244	10 452	11 284	10 508	10 438	10 895	10 811
	programowany	20 679	20 346	20 390	21 019	20 433	21 074	20 193	20 062
	terapeutyczny	1 475	1 521	1 410	1 449	1 397	1 461	1 347	1 435
Ogółem		32 951	34 111	32 252	33 752	32 338	32 973	32 435	32 308

Tabl. 10 Skazani i ukarani wg grup klasyfikacyjnych i systemu wykonywania kary, odbywający karę pozbawienia wolności w zakładzie karnym typu otwartego

Wyszczególnienie		Stan w dniu:							
		31.03		30.06		30.09		31.12	
		2016	2017	2016	2017	2016	2017	2016	2017
M	zwykły	2	4	1	1	0	0	0	1
	programowany	11	5	7	3	6	12	8	10
	terapeutyczny	0	0	0	0	0	0	0	0
P	zwykły	81	76	82	56	61	50	53	57
	programowany	1 131	1 189	1 179	1 155	1 125	1 167	1 160	1 123
	terapeutyczny	1	4	3	5	1	1	2	5
R	zwykły	61	63	45	45	35	49	34	53
	programowany	1 009	973	1 010	978	929	916	912	921
	terapeutyczny	1	8	4	3	2	1	3	2
Ogółem		2 297	2 322	2 331	2 246	2 159	2 196	2 172	2 172
system	zwykły	144	143	128	102	96	99	87	111
	programowany	2 151	2 167	2 196	2 136	2 060	2 095	2 080	2 054
	terapeutyczny	2	12	7	8	3	2	5	7
Ogółem		2 297	2 322	2 331	2 246	2 159	2 196	2 172	2 172

Źródło: Biuro Informacji i Statystyki CZSW

TABL. 11 Skazani na karę aresztu wojskowego

Wyszczególnienie	Stan w dniu:							
	31.03		30.06		30.09		31.12	
	2016	2017	2016	2017	2016	2017	2016	2017
skazani z grupy W	0	0	0	0	0	0	0	0

TABL. 12 Skazani i ukarani wg grup i systemu wykonywania kary ogółem

Wyszczególnienie		Stan w dniu:							
		31.03		30.06		30.09		31.12	
		2016	2017	2016	2017	2016	2017	2016	2017
M	zwykły	64	75	57	51	47	39	64	51
	programowany	1 028	1 032	995	953	949	907	961	872
	terapeutyczny	97	88	80	83	76	74	73	63
P	zwykły	9 156	9 846	8 990	9 075	8 956	8 613	9 006	9 047
	programowany	16 901	15 975	16 291	16 339	16 126	16 492	15 923	16 060
	terapeutyczny	2 134	2 191	2 107	2 196	2 093	2 217	2 056	2 247
R	zwykły	15 541	16 599	15 439	16 011	15 480	15 542	15 740	15 933
	programowany	19 265	18 968	19 080	19 318	18 978	19 523	18 879	18 792
	terapeutyczny	2 362	2 487	2 356	2 419	2 334	2 432	2 355	2 455
Osoby nowoprzyjęte i oczekujące na I-szą decyzję klasyfikacyjną		843	1 081	804	1 082	994	981	1 075	1 063
Ogółem		67 391	68 342	66 199	67 527	66 033	66 820	66 132	66 583
system	zwykły	24 761	26 520	24 486	25 137	24 483	24 194	24 810	25 031
	programowany	37 194	35 975	36 366	36 610	36 053	36 922	35 763	35 724
	terapeutyczny	4 593	4 766	4 543	4 698	4 503	4 723	4 484	4 765
	inni*	843	1 081	804	1 082	994	981	1 075	1 063
Ogółem		67 391	68 342	66 199	67 527	66 033	66 820	66 132	66 583

*osoby nowoprzyjęte i oczekujące na I-szą decyzję klasyfikacyjną

Źródło: Biuro Informacji i Statystyki CZSW

TABL. 13 Orzeczenia wykonywane według rodzajów przestępstw (określonych w kodeksie karnym z 1969 r.) w dniu 31.12.2017 roku

Przestępstwa przeciwko:			Ogółem	Orzeczenia wykonywane w dniu 31.12.					
				Orzeczenia prawomocne	Orzeczenia nieprawomocne	Tymczasowe areszty	w zw. z artykułem 65 lub 58a *	orzeczenia dotyczące kobiet	orzeczenia dotyczące młodocianych
Ogółem			363	353	0	10	10	6	0
w tym nieumyślni			3	3	0	0	0	0	0
zdrowiu i życiu (art. 148-164)	zabój - stwa	art. 148§1	274	266	0	8	7	5	0
		art. 148§2	0	0	0	0	0	0	0
	inne		5	4	0	1	0	0	0
wolności (art. 165-177)	zgwał - cenia	art. 168§1	0	0	0	0	0	0	0
		art. 168§2	1	1	0	0	0	0	0
	inne		2	2	0	0	0	0	0
p-ko rodzinie , opiece i młodz. (art. 183 - 188)		alimenty art. 186	0	0	0	0	0	0	0
		inne	0	0	0	0	0	0	0
mieniu (art 199 do 216)	włamania art. 208		22	22	0	0	2	0	0
	napady rabunkowe	art. 210§1	9	9	0	0	0	0	0
		art. 210§2	10	10	0	0	1	0	0
	inne		20	20	0	0	0	1	0
gospodarcze i fałszerstwa (art 217-232)			11	10	0	1	0	0	0
udział w związku lub zorganizowanej grupie mających na celu przestępstwo (art 276)			0	0	0	0	0	0	0
wojskowe (303-331)			0	0	0	0	0	0	0
inne przestępstwa			9	9	0	0	0	0	0

Źródło: Biuro Informacji i Statystyki CZSW

TABL. 14 Orzeczenia wykonywane wg rodzajów przestępstw (określonych w kodeksie karnym z 1997 r.) w dniu 31.12.2017 roku

Przestępstwa przeciwko :		Ogółem	Orzeczenia wykonywane w dniu 31.12.						
			Orzeczenia prawomocne	Orzeczenia nieprawomocne	Tymczasowe areszty	w zw. z artykułem 65 lub 58a *	orzeczenia dotyczące kobiet	orzeczenia dotyczące młodocianych	
Ogółem Kodeks karny z 1997 r.		70 364	62 560	934	6 870	2 437	2 732	1 424	
w tym nieumyślni		422	360	16	46	0	12	10	
pokojowi, ludzkości oraz wojenne (art.117-126 kk)		22	16	0	6	1	0	2	
Rzeczypospolitej Polskiej (art.127-139 kk)		3	2	0	1	0	0	0	
obronności (art.140-147 kk)		2	1	0	1	0	1	0	
życiu i zdrowiu (art.148-162kk)	zabójstwa	148§1	4 168	3423	155	590	77	423	55
		148§2	1 056	921	38	97	31	34	16
		148§3	21	21	0	0	0	3	1
		148§4	8	8	0	0	0	3	0
pozostałe (149-162)		4 252	3554	83	615	23	202	122	
bezpieczeństwu powszechnemu (art.163-172 kk)		250	171	2	77	24	8	4	
bezpieczeństwu w komunikacji (art.173-180 kk)		5 640	5482	30	128	12	68	53	
środowisku (art.181-188 kk)		5	3	0	2	0	0	0	
wolności (art.189-193 kk)		1 252	955	26	271	44	33	21	
wolności sumienia i wyznania (art.194-196 kk)		1	1	0	0	0	0	0	
wolności seksualnej i obyczajności (art. 197-205 kk)	zgwałcenia	197§1	1 439	1095	64	280	9	4	33
		197§2	119	77	5	37	0	0	5
		197§3	544	422	37	85	2	6	18
		197§4	53	50	0	3	0	1	0
pozostałe (198-205)		1 261	915	47	299	28	25	19	
rodzinie i opiece (art. 206-211 kk)	znęcanie się (207)	4 501	3746	64	691	4	100	32	
	alimenty (209)	2 409	2389	0	20	0	52	0	
	pozostałe (206,208,210,211)	5	5	0	0	0	0	1	
czci i nietykalności cielesnej (art.212-217 kk)		23	23	0	0	0	3	0	
prawom osób wykon. pracę zarobk. (art.218-221 kk)		2	2	0	0	0	1	0	
dział. instytut. państw. oraz samorządu (art..222-231kk)		1 541	1353	9	179	58	63	38	
wymiarowi sprawiedliwości (art.232-247 kk)	ucieczka (242§1 i 4)	32	30	0	2	1	0	0	
	niepowrót z przepustki (242§2)	34	34	0	0	0	0	0	
	niepowrót z przerwy (242§3)	23	23	0	0	0	1	0	
	pozostałe (232-241, 243-247)	1 679	1598	3	78	10	31	7	
wyborom i referendum (art.248-251 kk)		2	2	0	0	0	0	0	
porządkowi publicznemu (art.252-257,259-264 kk)	zorganizowana grupa (258)	876	442	19	415	632	23	3	
	pozostałe (252-257,259-264)	786	601	14	171	165	8	8	
ochronie informacji (art.265-269 kk)		4	4	0	0	1	0	0	
wiarygodności dokumentów (art.270-277 kk)		461	427	2	32	42	38	5	
mieniu (art.278 -295 kk)	kradzieże (278)		5 112	5009	4	99	32	350	137
	kradzieże z włamaniem (279)		12 203	11664	25	514	256	174	248
	rozbój	280§1	8 275	7346	136	793	148	256	304
		280§2	2 000	1594	112	294	100	60	113
	wymuszenia rozbójnicze (282)		514	396	10	108	50	5	12
	pozostałe (281,283 - 295)		9 347	8463	46	838	532	729	164
obrotowi gospodarczemu (art.296-309 kk)		241	125	0	116	130	15	1	
obrotowi pieniędzmi i papierami wart. (art.310-316 kk)		196	165	3	28	25	12	2	
określone w części wojskowej (art.317-363 kk)		2	2	0	0	0	0	0	
Przestępstwa i wykroczenia określone w innych aktach prawnych		4 177	3224	75	878	400	165	96	

TABL. 15 Średni wymiar kary i mediana aktualnie wykonywanych orzeczeń - stan w dniu 31.12.2017 r.

Wyszczególnienie	Aktualnie wykonywane orzeczenia			
	Średni wymiar (w miesiącach)		Mediana (w miesiącach)	
	2016	2017	2016	2017
prawomocnie orzeczonej kary pozbawienia wolności (bez kary dożywotniego pozbawienia wolności)	42,02	43,91	24,00	24,00
prawomocnie orzeczonej kary pozbawienia wolności (bez kary dożywotniego pozbawienia wolności i kary 25 lat pozbawienia wolności)	34,56	36,39	24,00	24,00
zastępczej kary pozbawienia wolności	3,95	4,63		
innych środków izolacyjnych*	0,55	0,57		

* zastępcza kara pozbawienia wolności za grzywnę orzeczoną za wykroczenie skarbowe, kara aresztu, zastępcza kara aresztu za grzywnę lub za ograniczenie wolności, kara porządkowa, środek przymusu orzeczony w postępowaniu cywilnym.

TABL. 16 Średni wymiar kary i mediana wyroków z wyznaczonym przez sąd terminem stawienia się do odbycia kary - stan w dniu 31.12.2017 r.

Wyszczególnienie	Wyroki z wyznaczonym przez sąd terminem stawienia się do odbycia kary			
	Średni wymiar (w miesiącach)		Mediana (w miesiącach)	
	2016	2017	2016	2017
prawomocnie orzeczonej kary pozbawienia wolności (bez kary dożywotniego pozbawienia wolności)	12,83	13,07	10,00	10,00
prawomocnie orzeczonej kary pozbawienia wolności (bez kary dożywotniego pozbawienia wolności i kary 25 lat pozbawienia wolności)	12,83	13,07	10,00	10,00
zastępczej kary pozbawienia wolności	2,11	2,47		
innych środków izolacyjnych*	0,35	0,34		

* zastępcza kara pozbawienia wolności za grzywnę orzeczoną za wykroczenie skarbowe, kara aresztu, zastępcza kara aresztu za grzywnę lub za ograniczenie wolności, kara porządkowa, środek przymusu orzeczony w postępowaniu cywilnym.

Źródło: Biuro Informacji i Statystyki CZSW

TAB.17 Zasadnicza kara pozbawienia wolności wg wymiaru kary - orzeczenia wykonywane w dniu 31.12.2017 r.

Wymiar kary	Ogółem	Liczba orzeczeń dotycząca:						
		Dorosłych			Młodocianych			
		Razem	Kobiet	Mężczyzn	Razem	Kobiet	Mężczyzn	
Ogółem	62 085	61 287	2 155	59 132	798	13	785	
Orzeczenia prawomocne	Razem	61 076	60 320	2 133	58 187	756	11	745
	do 3 miesięcy	736	716	27	689	20	1	19
	powyżej 3 do 6 miesięcy	4 030	3 940	147	3793	90	2	88
	powyżej 6 m do 1 roku	10 723	10 550	404	10146	173	4	169
	powyżej 1 r do 1r 6 m	7 781	7 693	275	7418	88	1	87
	powyżej 1 r 6 m do 2 lat	8 531	8 397	307	8090	134	2	132
	powyżej 2 lat do 3 lat	8 985	8 857	253	8604	128	1	127
	powyżej 3 lat do 5 lat	9 585	9 500	241	9259	85	0	85
	powyżej 5 lat do 10 lat	6 113	6 088	257	5831	25	0	25
	powyżej 10 lat do 15 lat	2 429	2 419	145	2274	10	0	10
	powyżej 15 lat do 20 lat	33	33	0	33	0	0	0
	25 lat	1 733	1 730	62	1668	3	0	3
	kara dożywotniego pozb. wolności	397	397	15	382	0	0	0
	Orzeczenia nieprawomocne	Razem	1 009	967	22	945	42	2
do 3 miesięcy		0	0	0	0	0	0	0
powyżej 3 do 6 miesięcy		4	4	0	4	0	0	0
powyżej 6 m do 1 roku		22	22	0	22	0	0	0
powyżej 1 r do 1r 6 m		27	25	0	25	2	0	2
powyżej 1 r 6 m do 2 lat		42	41	2	39	1	0	1
powyżej 2 lat do 3 lat		146	133	3	130	13	0	13
powyżej 3 lat do 5 lat		375	360	6	354	15	1	14
powyżej 5 lat do 10 lat		238	235	8	227	3	0	3
powyżej 10 lat do 15 lat		88	82	1	81	6	1	5
powyżej 15 lat do 20 lat		5	5	0	5	0	0	0
25 lat		36	34	2	32	2	0	2
kara dożywotniego pozb. wolności		26	26	0	26	0	0	0

TAB.18 Zastępcza kara pozbawienia wolności wg wymiaru kary - orzeczenia wykonywane w dniu 31.12.2017 r.

Wymiar kary	Ogółem	Liczba orzeczeń dotycząca:					
		Dorosłych			Młodocianych		
		Razem	Kobiet	Mężczyzn	Razem	Kobiet	Mężczyzn
RAZEM	4 246	4 028	267	3 761	218	15	203
do 1 miesiąca	167	161	12	149	6	0	6
powyżej 1 miesiąca do 6 miesięcy	3 243	3 062	211	2 851	181	15	166
powyżej 6 miesięcy do 9 miesięcy	507	489	29	460	18	0	18
powyżej 9 miesięcy do 1 roku	329	316	15	301	13	0	13

TAB.18A Inne środki izolacyjne * wg wymiaru kary - orzeczenia wykonywane w dniu 31.12.2017 r.

Wymiar kary	Ogółem	Liczba orzeczeń dotycząca:					
		Dorosłych			Młodocianych		
		Razem	Kobiet	Mężczyzn	Razem	Kobiet	Mężczyzn
RAZEM	815	788	63	725	27	2	25
do 1 miesiąca	776	749	58	691	27	2	25
powyżej 1 miesiąca do 6 miesięcy	39	39	5	34	0	0	0
powyżej 6 miesięcy do 9 miesięcy	0	0	0	0	0	0	0
powyżej 9 miesięcy do 1 roku	0	0	0	0	0	0	0

* zastępcza kara pozbawienia wolności za grzywnę orzeczoną za wykroczenie skarbowe; kara aresztu; zastępcza kara aresztu za grzywnę lub za ograniczenie wolności; kara porządkowa; środek przymusu orzeczony w postępowaniu cywilnym

TABL. 19 Tymczasowo aresztowani i skazani wg wieku (w latach ukończonych) - stan w dniu 31.12

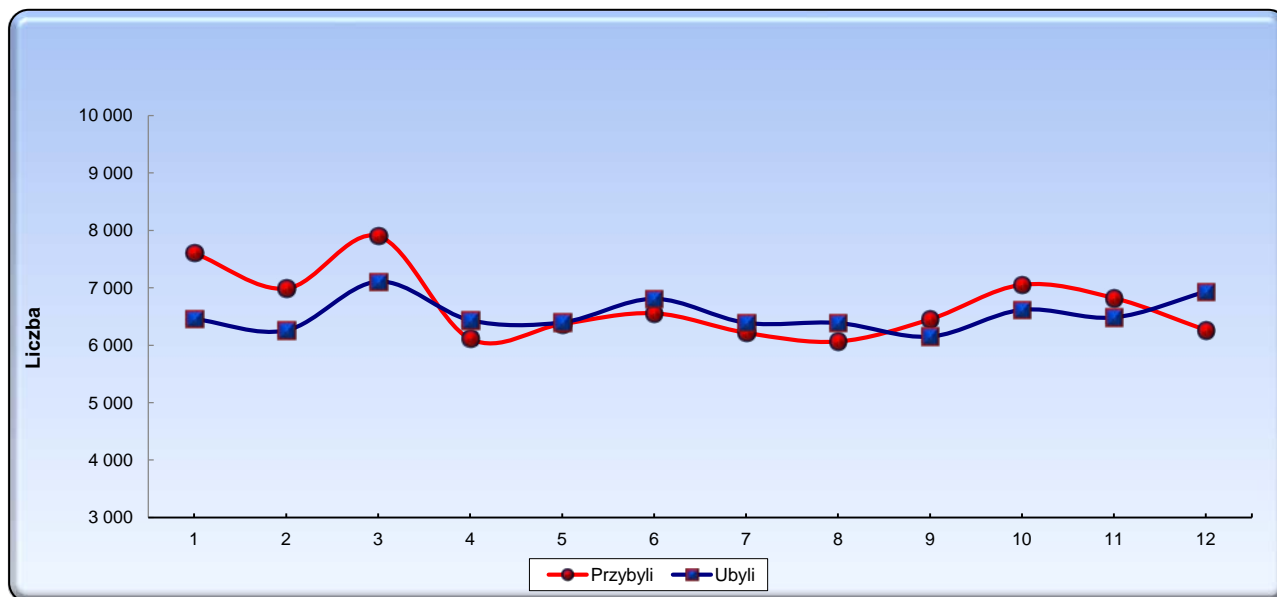
Wiek	Ogółem		w tym kobiety	Tymczasowo aresztowani	Skazani
	2016	2017			
Ogółem	70 475	73 008	2 808	7 239	65 769
15-16	0	2	0	1	1
17-18	163	212	8	149	63
19-21	2 441	2 408	78	445	1963
22-24	6 127	5 699	182	552	5147
25-27	7 221	7 149	246	679	6470
28-30	7 922	7 902	270	720	7182
31-33	8 260	8 353	327	770	7583
34-36	7 299	7 968	265	714	7254
37-39	6 338	6 867	289	619	6248
40-42	5 392	5 808	250	467	5341
43-45	4 219	4 613	206	439	4174
46-48	3 395	3 661	147	350	3311
49-51	2 872	2 915	103	278	2637
52-54	2 449	2 650	115	264	2386
55-57	2 095	2 161	94	220	1941
58-60	1 715	1 844	85	181	1663
61-63	1 226	1 276	64	156	1120
64-66	701	746	40	105	641
67i więcej	640	774	39	130	644

Źródło: Biuro Informacji i Statystyki CZSW

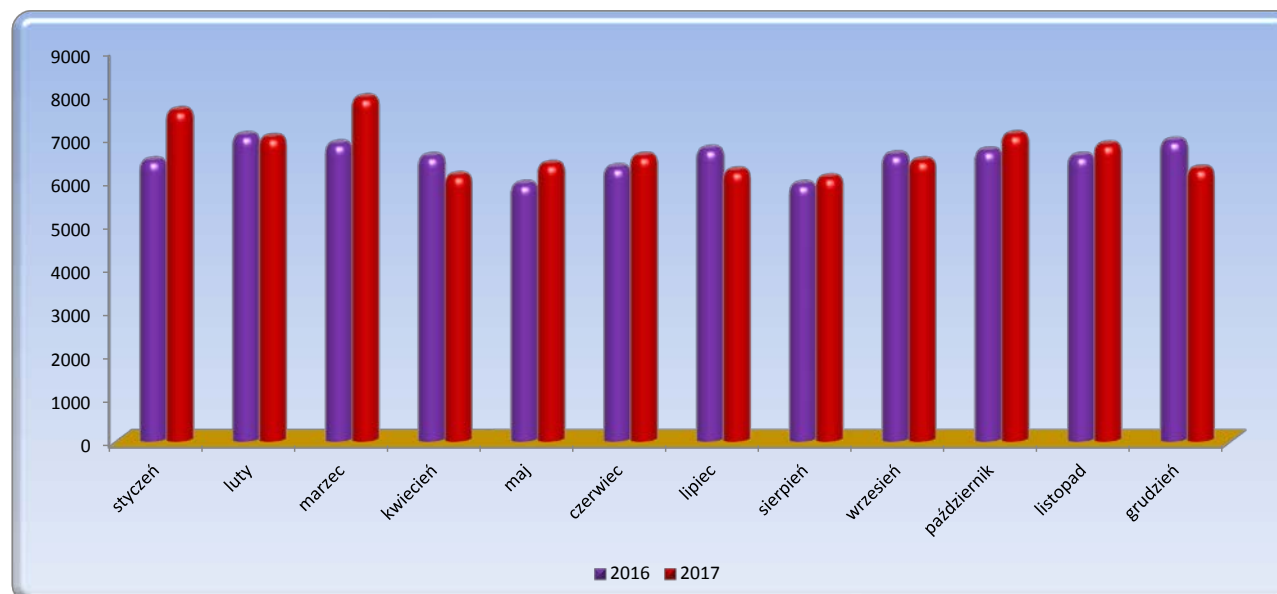
TABL. 20 Ruch osadzonych

Miesiąc	Wpisani do ewidencji					Skreśleni z ewidencji				
	Ogółem		Tymczas. areszt.	Skazani	Ukarani	Ogółem		Tymczas. areszt.	Skazani	Ukarani
	2016	2017				2016	2017			
styczeń	6452	7 605	1 116	4 981	1 508	6 044	6 459	728	3 955	1 776
luty	7036	6 987	1 088	4 496	1 403	6 522	6 261	696	3 784	1 781
marzec	6839	7 899	1 379	4 947	1 573	6 817	7 105	806	4 261	2 038
kwiecień	6550	6 112	1 148	3 870	1 094	6 452	6 436	710	4 085	1 641
maj	5910	6 370	1 148	3 963	1 259	6 478	6 398	801	4 042	1 555
czerwiec	6295	6 557	1 277	4 006	1 274	6 666	6 806	930	4 163	1 713
lipiec	6720	6 218	1 151	3 886	1 181	6 438	6 391	813	3 981	1 597
sierpień	5907	6 066	1 130	3 779	1 157	6 181	6 388	684	4 107	1 597
wrzesień	6590	6 452	1 335	3 979	1 138	6 188	6 152	771	3 883	1 498
październik	6682	7 053	1 487	4 262	1 304	6 340	6 616	862	4 113	1 641
listopad	6557	6 822	1 328	4 299	1 195	6 492	6 484	932	4 024	1 528
grudzień	6908	6 264	1 217	3 931	1 116	7 143	6 931	990	4 252	1 689
Ogółem	78 446	80 405	14 804	50 399	15 202	77 761	78 427	9 723	48 650	20 054
Średnio	6 537	6 700	1 234	4 200	1 267	6 480	6 536	810	4 054	1 671

Wykres 20.1 Osadzeni wpisani i skreśleni z ewidencji

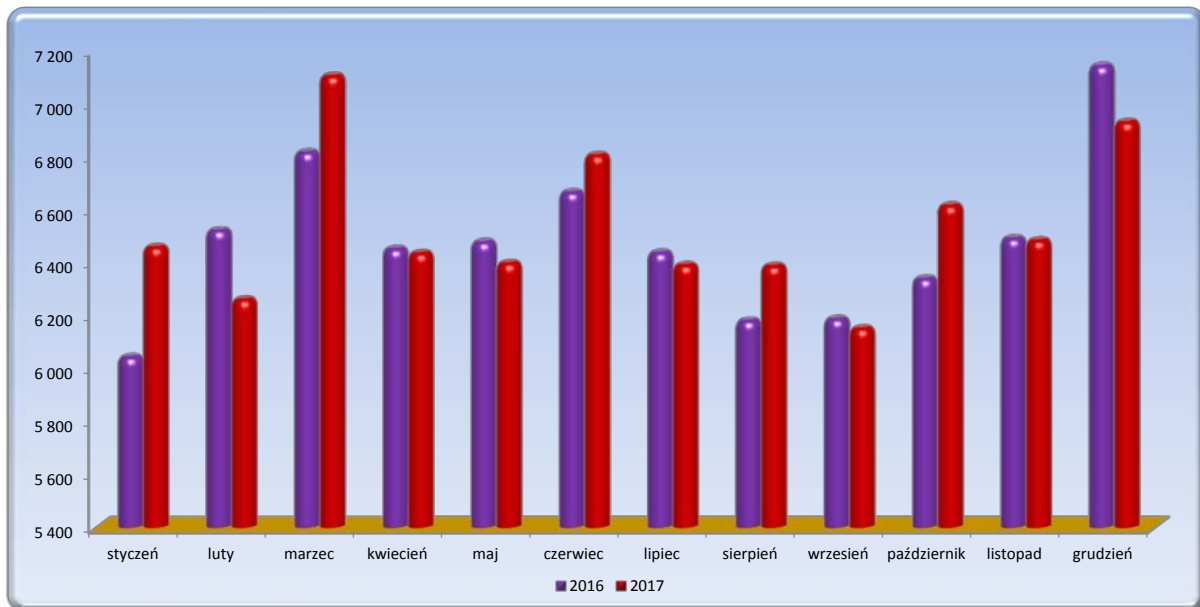


Wykres 20.2 Osadzeni wpisani do ewidencji w latach 2016 - 2017



Wykres 20.3

Osadzeni skreśleni z ewidencji w latach 2016 - 2017



TABL. 21 Tymczasowo aresztowani skreśleni z ewidencji

Wyszczególnienie	I kwartał		II kwartał		III kwartał		IV kwartał		Ogółem		Średnio w kwartale	
	2016	2017	2016	2017	2016	2017	2016	2017	2016	2017	2016	2017
Zwolnieni na mocy organu prowadzącego postępowanie karne	1746	2123	1886	2311	1916	2159	2281	2645	7829	9238	1957	2310
Upływ terminu tymczasowego aresztowania	66	74	74	96	72	76	89	101	301	347	75	87
Inne przyczyny	33	33	22	34	29	33	37	38	121	138	30	35
Ogółem	1845	2230	1982	2441	2017	2268	2407	2784	8251	9723	2063	2431
Średnio w kwartale	615	743	661	814	672	756	802	928				

TABL. 22 Skazani skreśleni z ewidencji

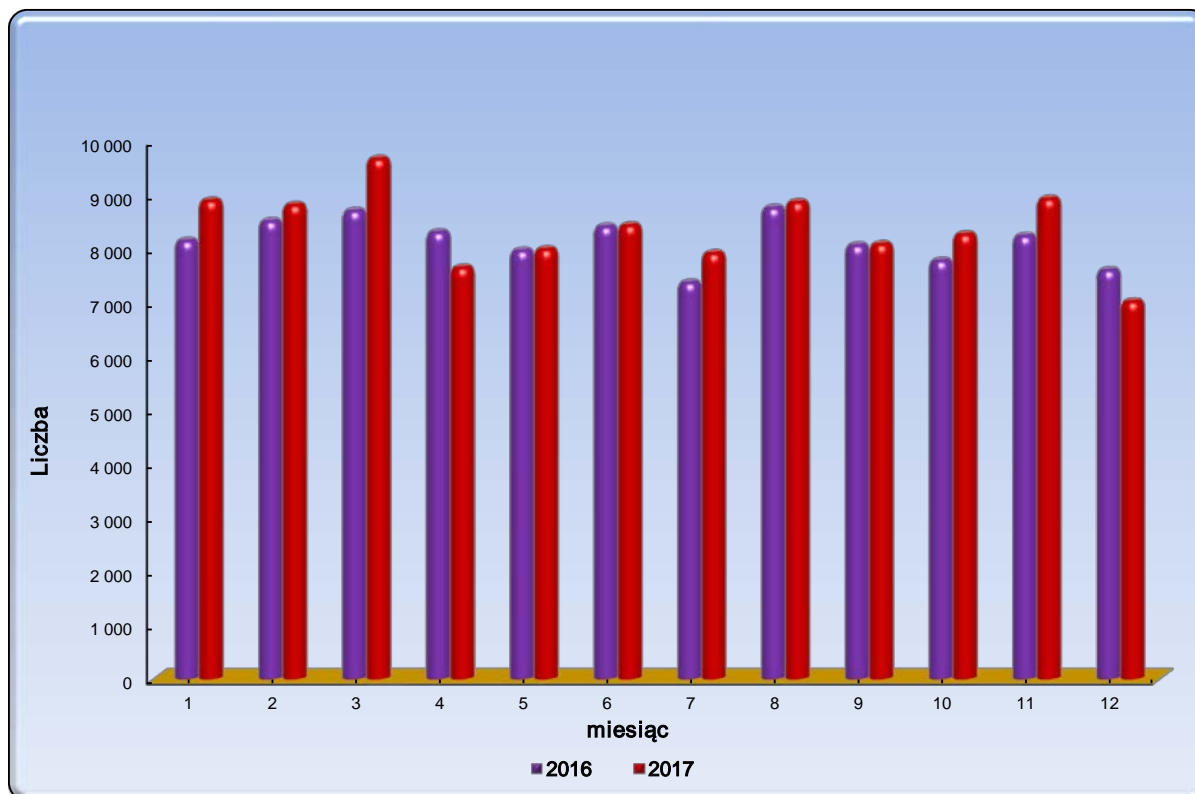
Wyszczególnienie	I kwartał		II kwartał		III kwartał		IV kwartał		Ogółem		Średnio w kwartale	
	2016	2017	2016	2017	2016	2017	2016	2017	2016	2017	2016	2017
Zwolnieni na mocy organu prowadzącego postępowanie karne	1100	1705	1360	1798	1303	1468	1540	1598	5303	6569	1326	1642
Koniec kary	7260	7418	7501	7727	7203	7875	7339	7892	29303	30912	7326	7728
Warunkowe zwolnienie	2645	2246	2719	2128	2271	2058	2645	2288	10280	8720	2570	2180
Uiszczenie grzywny	416	388	379	387	408	313	432	341	1635	1429	409	357
Przerwa w wykonaniu kary	271	201	228	206	231	211	239	233	969	851	242	213
Inne przyczyny	43	42	35	44	46	46	41	37	165	169	41	42
Ogółem	11735	12000	12222	12290	11462	11971	12236	12389	47655	48650	11914	12163
Średnio w kwartale	3912	4000	4074	4097	3821	3990	4079	4130				

TABL. 23 Ukarani skreśleni z ewidencji

Wyszczególnienie	I kwartał		II kwartał		III kwartał		IV kwartał		Ogółem		Średnio w kwartale	
	2016	2017	2016	2017	2016	2017	2016	2017	2016	2017	2016	2017
Zwolnieni na mocy organu prowadzącego postępowanie karne	66	73	60	61	58	65	53	56	237	255	59	64
Koniec kary	5481	5205	5057	4557	4962	4344	4934	4489	20434	18595	5109	4649
Uiszczenie grzywny	240	309	263	278	293	273	335	298	1131	1158	283	290
Przerwa w wykonaniu kary	12	5	6	10	6	5	6	9	30	29	8	7
Inne przyczyny	4	3	6	3	9	5	4	6	23	17	6	4
Ogółem	5803	5595	5392	4909	5328	4692	5332	4858	21855	20054	5464	5014
Średnio w kwartale	1934	1865	1797	1636	1776	1564	1777	1619				

TABL. 24 Transporty osadzonych

Miesiąc	Ogółem		w tym przez Policję	Tymczas. areszt.	Skazani	Ukarani
	2016	2017				
styczeń	8 145	8 891	1 343	439	8 312	140
luty	8 509	8 811	1 250	373	8 271	167
marzec	8 700	9 668	1 433	479	8 995	194
kwiecień	8 303	7 647	1 149	425	7 093	129
maj	7 962	7 988	1 451	453	7 395	140
czerwiec	8 410	8 433	1 281	436	7 818	179
lipiec	7 369	7 914	1 125	427	7 316	171
sierpień	8 758	8 863	1 313	524	8 200	139
wrzesień	8 060	8 082	1 388	424	7 507	151
październik	7 775	8 265	1 470	464	7 623	178
listopad	8 235	8 926	1 525	558	8 219	149
grudzień	7 599	7 017	1 124	431	6 483	103
Ogółem	97 825	100 505	15 852	5 433	93 232	1 840
Średnio	8 152	8 375	1 321	453	7 769	153

Wykres 24.1 Transporty osadzonych w latach 2016 - 2017

Źródło: Biuro Informacji i Statystyki CZSW

TABL. 25 Warunkowe zwolnienia

Wyszczególnienie	Ogółem		Okres			
	2016	2017	I kwartał	II kwartał	III kwartał	IV kwartał
Ogółem	34692	31 771	7 893	8 016	7 457	8 405
Wnioski rozpatrzone pozytywnie	11431	9 584	2 526	2 347	2 233	2 478
- dyrektora zakładu karnego	6791	5 700	1 521	1 440	1 296	1 443
- prokuratora lub sądu	2	1	1	0	0	0
- sądowego kuratora zawodowego	7	2	0	2	0	0
- skazanego, obrońcy lub pełnomocnika	4631	3 881	1 004	905	937	1 035
Wnioski rozpatrzone negatywnie	23258	22 186	5 366	5 669	5 224	5 927
- dyrektora zakładu karnego	504	603	144	153	122	184
- prokuratora lub sądu	0	1	0	0	0	1
- sądowego kuratora zawodowego	8	6	4	1	0	1
- skazanego, obrońcy lub pełnomocnika	22746	21 576	5 218	5 515	5 102	5 741
Warunkowo przedterminowo zwolnieni przez sąd z urzędu	3	1	1	0	0	0

TABL. 26 Warunkowe zwolnienia - wnioski rozpatrzone pozytywnie

Wyszczególnienie	Ogółem		Okres			
	2016	2017	I kwartał	II kwartał	III kwartał	IV kwartał
Ogółem	11434	9 585	2 527	2 347	2 233	2 478
Wniosek dyrektora zakładu karnego	6791	5 700	1 521	1 440	1 296	1 443
- grupa M	55	34	11	8	11	4
- grupa P	4449	3 815	993	973	883	966
- grupa R	2287	1 851	517	459	402	473
- grupa W	0	0	0	0	0	0
Wniosek prokuratora lub sądu , sądowego kuratora zawodowego, skazanego, obrońcy lub pełnomocnika	4640	3 884	1 005	907	937	1 035
- grupa M	44	38	9	11	11	7
- grupa P	2486	1 991	495	437	483	576
- grupa R	2110	1 855	501	459	443	452
- grupa W	0	0	0	0	0	0
Warunkowo przedterminowo zwolnieni przez sąd z urzędu	3	1	1	0	0	0
- grupa M	0	0	0	0	0	0
- grupa P	1	1	1	0	0	0
- grupa R	2	0	0	0	0	0
- grupa W	0	0	0	0	0	0

TABL. 27 Warunkowe zwolnienia - wnioski rozpatrzone negatywnie

Wyszczególnienie	Ogółem		Okres			
	2016	2017	I kwartał	II kwartał	III kwartał	IV kwartał
Ogółem	23258	22 186	5 366	5 669	5 224	5 927
Wniosek dyrektora zakładu karnego	504	603	144	153	122	184
- grupa M	1	5	1	3	1	0
- grupa P	324	395	93	98	75	129
- grupa R	179	203	50	52	46	55
- grupa W	0	0	0	0	0	0
Wniosek prokuratora lub sądu , sądowego kuratora zawodowego, skazanego, obrońcy lub pełnomocnika	22754	21 583	5 222	5 516	5 102	5 743
- grupa M	259	201	41	45	49	66
- grupa P	10476	9 913	2 387	2 472	2 320	2 734
- grupa R	12019	11 469	2 794	2 999	2 733	2 943
- grupa W	0	0	0	0	0	0

TABL. 28 Samoagresje

Okres	Ogółem		odmowa przyjmo- wania pokarmu	samo- uszkodzenia	usiłowa- nia samo- bójcze
	2016	2017			
I kwartał	57	49	1	3	45
II kwartał	46	65	2	5	58
III kwartał	57	61	1	4	56
IV kwartał	60	69	1	4	64
Ogółem	220	244	5	16	223

TABL. 29 Samoagresje - indywidualna odmowa przyjmowania pokarmu

Okres	Ogółem		Skazani z grupy klasyfikacyjnej				Ukarani	Tymczasowo areszt.	
	2016	2017	M	P	R	W		dorośli	młodoc.
I kwartał	4	1	0	0	1	0	0	0	0
II kwartał	1	2	0	0	2	0	0	0	0
III kwartał	3	1	0	0	0	0	1	0	0
IV kwartał	1	1	0	0	0	0	0	1	0
Ogółem	9	5	0	0	3	0	1	1	0

TABL. 30 Samoagresje - samouszkodzenia*

Okres	Ogółem		Skazani z grupy klasyfikacyjnej				Ukarani	Tymczasowo areszt.	
	2016	2017	M	P	R	W		dorośli	młodoc.
I kwartał	3	3	0	1	1	0	0	1	0
II kwartał	5	5	1	0	4	0	0	0	0
III kwartał	4	4	0	0	3	0	0	1	0
IV kwartał	2	4	1	1	1	0	1	0	0
Ogółem	14	16	2	2	9	0	1	2	0

* - przypadki skutkujące rozstrojem zdrowia powyżej 7 dni

TABL. 31 Samoagresje - usiłowania samobójcze

Okres	Ogółem		Skazani z grupy klasyfikacyjnej				Ukarani	Tymczasowo areszt.	
	2016	2017	M	P	R	W		dorośli	młodoc.
I kwartał	50	45	0	9	17	0	0	18	1
II kwartał	40	58	4	18	25	0	0	11	0
III kwartał	50	56	1	10	26	0	0	18	1
IV kwartał	57	64	3	12	33	0	0	13	3
Ogółem	197	223	8	49	101	0	0	60	5

Źródło: Biuro Penitencjarne CZSW

TABL. 32 Przyczyny samoagresji

Okres	Ogółem		Samoagresje z powodu :				
			działal - ności adminis - tracji	presji podkult. przestępczej	uczestn. w pod - kulturze przestępczej	działal - ności sądu, prokurat.	inne
	2016	2017					
I kwartał	57	49	8	0	0	3	38
II kwartał	46	65	12	0	0	2	51
III kwartał	57	61	11	0	0	5	45
IV kwartał	60	69	15	0	0	4	50
Ogółem	220	244	46	0	0	14	184

TABL. 33 Samoagresje - protest przeciwko działalności administracji więziennej

Okres	Ogółem		Skazani z grupy klasyfikacyjnej				Ukarani	Tymczasowo areszt.	
	2016	2017	M	P	R	W		dorośli	młodoc.
I kwartał	7	8	0	2	3	0	0	3	0
II kwartał	11	12	1	4	6	0	0	1	0
III kwartał	11	11	0	1	8	0	0	2	0
IV kwartał	7	15	1	4	8	0	0	2	0
Ogółem	36	46	2	11	25	0	0	8	0

TABL. 34 Samoagresje z powodu presji podkultury przestępczej

Okres	Ogółem		Skazani z grupy klasyfikacyjnej				Ukarani	Tymczasowo areszt.	
	2016	2017	M	P	R	W		dorośli	młodoc.
I kwartał	0	0	0	0	0	0	0	0	0
II kwartał	0	0	0	0	0	0	0	0	0
III kwartał	0	0	0	0	0	0	0	0	0
IV kwartał	0	0	0	0	0	0	0	0	0
Ogółem	0	0	0	0	0	0	0	0	0

Źródło: Biuro Penitencjarne CZSW

TABL. 35 Samoagresje z powodu uczestnictwa w podkulturze przestępczej

Okres	Ogółem		Skazani z grupy klasyfikacyjnej				Ukarani	Tymczasowo areszt.	
	2016	2017	M	P	R	W		dorośli	młodoc.
I kwartał	0	0	0	0	0	0	0	0	0
II kwartał	0	0	0	0	0	0	0	0	0
III kwartał	0	0	0	0	0	0	0	0	0
IV kwartał	0	0	0	0	0	0	0	0	0
Ogółem	0	0	0	0	0	0	0	0	0

TABL. 36 Samoagresje - protest przeciwko działalności sądu lub prokuratury

Okres	Ogółem		Skazani z grupy klasyfikacyjnej				Ukarani	Tymczasowo areszt.	
	2016	2017	M	P	R	W		dorośli	młodoc.
I kwartał	2	3	0	0	1	0	0	2	0
II kwartał	2	2	0	1	1	0	0	0	0
III kwartał	4	5	0	0	3	0	0	2	0
IV kwartał	2	4	0	0	0	0	1	2	1
Ogółem	10	14	0	1	5	0	1	6	1

TABL. 37 Samoagresje z innych powodów

Okres	Ogółem		Skazani z grupy klasyfikacyjnej				Ukarani	Tymczasowo areszt.	
	2016	2017	M	P	R	W		dorośli	młodoc.
I kwartał	48	38	0	8	15	0	0	14	1
II kwartał	33	51	4	13	24	0	0	10	0
III kwartał	42	45	1	9	18	0	1	15	1
IV kwartał	51	50	3	10	25	0	0	10	2
Ogółem	174	184	8	40	82	0	1	49	4

Źródło: Biuro Penitencjarne CZSW

TABL. 38 Udzielone przepustki i zezwolenia na czasowe opuszczenie zakładu karnego, aresztu śledczego w okresie od 1.01. do 31.12.2017 r.

Przepustki i zezwolenia określone w:	Liczba osób korzystających		Liczba przepustek i zezwoleń		Samowolne przedłużenie czasu przepustki lub zezwolenia					
	2016	2017	2016	2017	spóźnienia*			niepowroty		
					liczba osób	liczba spóźnień	% 6/4	liczba osób	liczba niepowrotów	% 9/4
	0	2	2	4	4	5	6	7	8	9
Ogółem			62 472	68 654	432	436	0,64%	170	170	0,25%
art. 91 pkt 7 kkw	3178	3 157	3 426	3 461	23	23	0,66%	19	19	0,55%
art. 92 pkt 9 kkw	2763	2 876	4 461	4 688	28	28	0,60%	12	12	0,26%
art. 138 § 1 pkt 7 kkw	12894	14 115	31 224	35 426	161	163	0,46%	47	47	0,13%
art. 138 § 1 pkt 8 kkw	10468	10 889	18 670	20 256	172	172	0,85%	63	63	0,31%
art. 165 § 2 kkw	336	250	427	360	4	4	1,11%	3	3	0,83%
art. 141a § 1 kkw (bez asysty)	2173	2 375	2 821	3 054	39	41	1,34%	25	25	0,82%
art. 141a § 1 kkw (z asysta)	232	230	269	249	5	5	2,01%	1	1	0,40%
art. 141a § 1 kkw (konwój)	1113	1 096	1 174	1 160	0	0	0,00%	0	0	0,00%

* przez spóźnienie należy rozumieć samowolne przedłużenie czasu przepustki lub zezwolenia zakończone dobrowolnym zgłoszeniem się nie później niż 24 godziny po wyznaczonym terminie powrotu

** korekta danych

2016 r. 2017 r.

Liczba zezwoleń udzielonych tymczasowo aresztowanym

0	0
---	---

Liczba osadzonych korzystających z przepustek i zezwoleń

20 991	22 345
--------	--------

TABL. 39 Zezwolenia udzielone skazanym na uczestniczenie w nauczaniu, szkoleniu, zajęciach terapeutycznych, kulturalno - oświatowych lub sportowych organizowanych poza terenem zakładu karnego w okresie od 1.01 do 31.12. 2017 r.

Zezwolenia określone w :	Liczba osób korzystających		Liczba zezwoleń		Samowolne przedłużenie czasu zezwolenia					
	2016	2017	2016	2017	spóźnienia*			niepowroty		
					liczba osób	liczba spóźnień	% 6/4	liczba osób	liczba niepowrotów	% 9/4
	0	1	2	3	4	5	6	7	8	9
Ogółem	25 991	26 876	80 427	77 607	74	77	0,10%	28	28	0,04%
art. 91 pkt 3 kkw	2 476	2 998	13 393	14 950	17	19	0,13%	6	6	0,04%
nauczanie	412	412	4 604	3 432	1	1	0,03%	4	4	0,12%
szkolenie	413	710	3 200	5 089	3	3	0,06%	1	1	0,02%
zajęcia terapeutyczne	1651	1 876	5 589	6 429	13	15	0,23%	1	1	0,02%
art. 91 pkt 4 kkw	19 396	19 706	54 285	49 694	45	45	0,09%	17	17	0,03%
zajęcia kult. - oświatowe	13709	14 007	37 364	33 746	33	33	0,10%	10	10	0,03%
sportowe	5687	5 699	16 921	15 948	12	12	0,08%	7	7	0,04%
art. 92 pkt 3 kkw	522	547	2 829	3 067	8	9	0,29%	2	2	0,07%
nauczanie	169	177	1 360	1 460	3	3	0,21%	2	2	0,14%
szkolenie	97	114	473	707	2	3	0,42%	0	0	0,00%
zajęcia terapeutyczne	256	256	996	900	3	3	0,33%	0	0	0,00%
art. 92 pkt 4 kkw	2 225	2 118	4 585	4 141	2	2	0,05%	0	0	0,00%
zajęcia kult. - oświatowe	1635	1 525	3 447	2 825	1	1	0,04%	0	0	0,00%
sportowe	590	593	1 138	1 316	1	1	0,08%	0	0	0,00%
art. 92 pkt 5 kkw	1 300	1 451	4 906	5 467	1	1	0,02%	3	3	0,05%
zajęcia kult. - oświatowe	999	986	4 006	3 166	0	0	0,00%	3	3	0,09%
sportowe	301	465	900	2 301	1	1	0,04%	0	0	0,00%
art. 131 § 2 kkw	72	56	429	288	1	1	0,35%	0	0	0,00%

* przez spóźnienie należy rozumieć samowolne przedłużenie czasu zezwolenia zakończone dobrowolnym zgłoszeniem się nie później niż 1 godzina po wyznaczonym terminie powrotu

**korekta danych

Źródło: Biuro Penitencjarnie CZSW

TABL. 40 Skazani wg powrotności do zakładu karnego

Wyszczególnienie		Ogółem		W warunkach art. 64 kk			Pozostali		
				Ogółem	w tym		Ogółem	w tym	
		2016	2017		kobiety	młodociani		kobiety	młodociani
Ogółem		37 378	37 597	23 209	366	6	14 388	401	121
w tym:	art. 64§1	18 384	18 244	18 244	334	6	0	0	0
	art. 64§2	4 958	4 965	4 965	32	0	0	0	0
skazani	drugi	20 948	21 296	11 549	175	6	9 747	280	98
odbywający	trzeci	9 305	9 321	6 375	102	0	2 946	76	15
zasadniczą	czwarty	4 060	4 097	3 045	48	0	1 052	22	5
karę pozbawie-	piąty	1 624	1 528	1 188	16	0	340	10	2
nia wolności	szósty	728	692	536	10	0	156	8	0
po raz :	siódmy i więcej	713	663	516	15	0	147	5	1

Źródło: Biuro Informacji i Statystyki CZSW

TABL. 41 Pomoc postpenitencjarna*

Rodzaj świadczenia	Liczba świadczeń		Wartość udzielonej pomocy (w zł.)		Średnia wartość świadczenia (w zł.)	
	2016	2017	2016	2017	2016	2017
Ogółem	104 271	102 602	9 698 974	10 540 369	93	103
Pokrywanie kosztów czasowego zakwaterowania lub schronienia w ośrodku dla bezdomnych	13	7	2 580	12 867	198	1838
Okresowe dopłaty do zobowiązań czynszowych	120	120	18 455	21 330	154	178
Poradnictwo prawne, promocja zatrudnienia, aktywizacja zawodowa	1 334	894	44 378	64 945	33	73
Szkolenia i kursy podnoszące kwalifikacje zawodowe	3 114	2 354	2 980 682	2 984 928	957	1268
Programy podnoszące kompetencje społeczne, w tym zwłaszcza przeciwdziałanie agresji, przemocy, uzależnieniom	22796	23 558	1 603 001	1 895 072	70	80
Zakup materiałów, narzędzi, wyposażenia, odzieży, obuwia niezbędnych dla realizacji programów, kursów, pracy nieodpłatnej	17749	17 436	1 686 960	1 856 867	95	107
Specjalistyczne leczenie lub rehabilitacja lecznicza	51	2	9 544	184	187	92
Transport specjalny, przejazd do miejsca pobytu, nauki, terapii, pracy	203	149	51 302	68 901	253	462
Uzyskiwanie dowodów osobistych lub innych dokumentów	8 608	8 594	118 263	129 929	14	15
Badania specjalistyczne niezbędne do kwalifikowania do programów, szkoleń, kursów, pracy nieodpłatnej	484	149	21 671	5929	45	40
Grupowe ubezpieczenia osób zakwalifikowanych do programów, szkoleń, kursów, pracy nieodpłatnej	167	102	6 023	4170	36	41
Promowanie i wspieranie przedsięwzięć służących skutecznej readaptacji skazanych	833	3	21 703	1 004	26	335
Pomoc rzeczowa	19597	21121	1 339 335	1 373 851	68	65
Pomoc pieniężna	29202	28113	1 795 077	2 120 393	61	75
Prowizje i opłaty bankowe	-	0	-	0	-	0
Inne	-	-	-	-	-	-

Źródło: Biuro Penitencjarne CZSW

TABL. 42 Przywężienne szkoły i oddziały szkolne

Wyszczególnienie	Liczba szkół w roku szkolnym		Liczba oddziałów w roku szkolnym	
	2015/2016	2016/2017	2015/2016	2016/2017
Ogółem	29	25	136	183
szkoly podstawowe	2	0	3	0
gimnazja	8	6	13	8
zasadnicze szkoly zawodowe*	X	X	X	X
technika zawodowe	X	X	X	X
szkoly policealne	1	1	3	3
licea ogólnokształcące	18	18	65	60
kwalfikacyjne kursy zawodowe	x	X	52	112

TABL. 43 Osadzeni objęci nauczaniem w szkołach przywężiennych i pozawężiennych

Wyszczególnienie	Liczba w roku szkolnym	
	2015/2016	2016/2017
Ogółem	4 187	4 330
szkoly podstawowe	9	0
gimnazja	246	154
zasadnicze szkoly zawodowe*	X	X
technika zawodowe	X	X
szkoly policealne	78	63
licea ogólnokształcące	1 407	1287
szkoly wyższe	48	17
kwalfikacyjne kursy zawodowe	2399	2809

TABL. 44 Absolwenci szkół przywężiennych i pozawężiennych

Wyszczególnienie	Rok szkolny 2015/2016		Rok szkolny 2016/2017	
	liczba absolwentów	w tym maturzyści	liczba absolwentów	w tym maturzyści
Ogółem	383	152	252	82
szkoly podstawowe	3		0	
gimnazja	71		57	
zasadnicze szkoly zawodowe*	X		X	
technika zawodowe	X	X	X	X
szkoly policealne	25		11	
licea ogólnokształcące	284	152	184	82

TABL. 45 Nauczanie kursowe

Wyszczególnienie	Liczba	
	2016	2017
ilość kursów	603	1162
liczba skazanych objętych nauczaniem kursowym	6352	13304
liczba absolwentów kursów	6195	12897

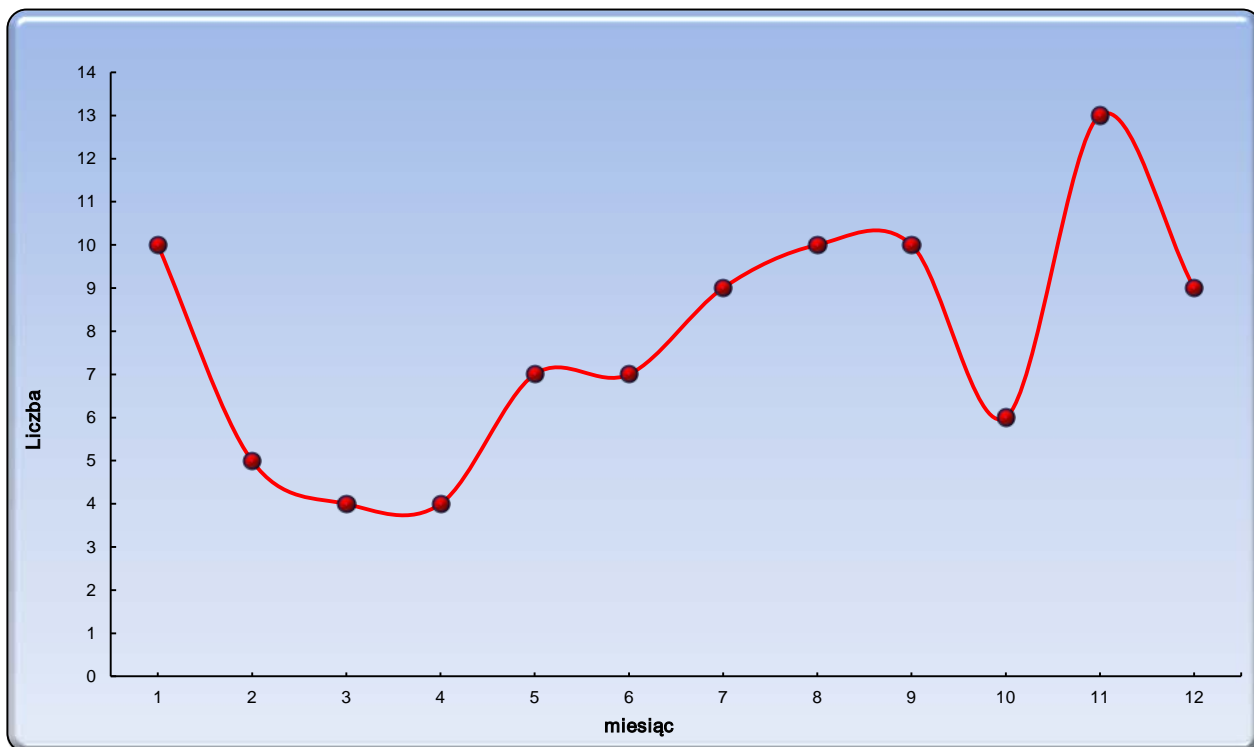
* w związku z wejściem w życie Ustawy z dnia 19 sierpnia 2011 r. o zmianie ustawy o systemie oświaty oraz niektórych innych ustaw (DZ.U. Nr 205, poz. 1206), likwidacji uległy zasadnicze szkoły zawodowe, technika zawodowe.

Źródło: Biuro Penitencjarne CZSW

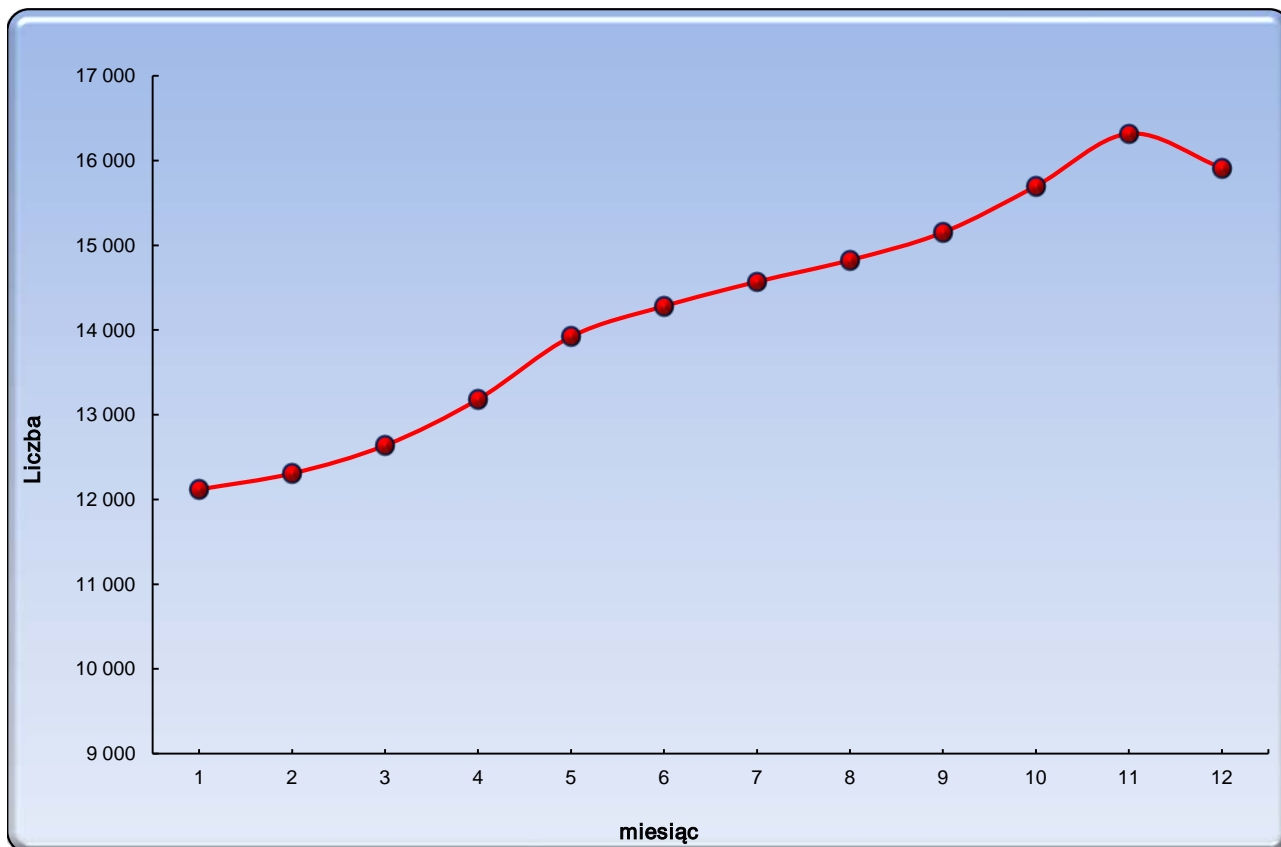
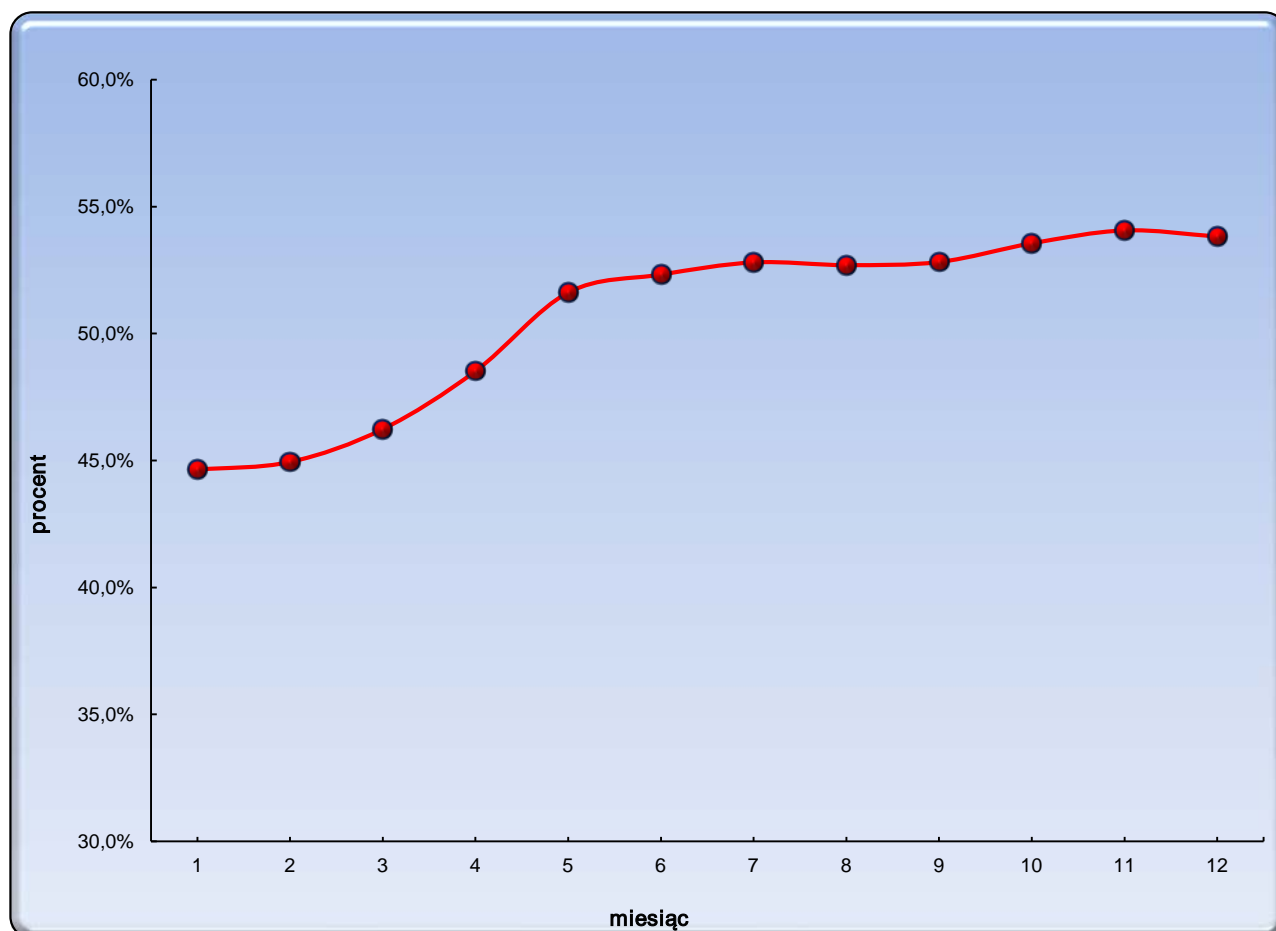
TABL. 46 Zatrudnienie osadzonych

Data	Liczba osadzonych			Liczba zatrudnionych			Pow- szechność zatrud. skazanych i ukaranych	
	Ogółem	tymczas. areszt.	skazani ukarani	RAZEM	odpłatnie			nieodpłatnie skazani ukarani
					tymczas. areszt.	skazani ukarani		
31.01.2017	72 677	5 572	67 105	12 127	10	12 117	17 840	44,6%
28.02.2017	73 470	5 737	67 733	12 311	5	12 306	18 136	44,9%
31.03.2017	74 313	5 971	68 342	12 641	4	12 637	18 961	46,2%
30.04.2017	73 997	6 154	67 843	13 185	4	13 181	19 736	48,5%
31.05.2017	74 030	6 252	67 778	13 928	7	13 921	21 062	51,6%
30.06.2017	73 858	6 331	67 527	14 287	7	14 280	21 050	52,3%
31.07.2017	73 736	6 404	67 332	14 578	9	14 569	20 982	52,8%
31.08.2017	73 417	6 608	66 809	14 834	10	14 824	20 380	52,7%
30.09.2017	73 717	6 897	66 820	15 161	10	15 151	20 141	52,8%
31.10.2017	74 154	7 207	66 947	15 704	6	15 698	20 153	53,6%
30.11.2017	74 490	7 321	67 169	16 330	13	16 317	19 994	54,1%
31.12.2017	73 822	7 239	66 583	15 922	9	15 913	19 922	53,8%
Średnio w roku 2017	73 807	6 474	67 332	14 251	8	14 243	19 863	50,7%
Średnio w roku 2016	71 456	4 917	66 539	11 146	10	11 136	15 704	40,3%

Wykres 46.1 Zatrudnienie tymczasowo aresztowanych



Źródło: Biuro Penitencyjne CZSW

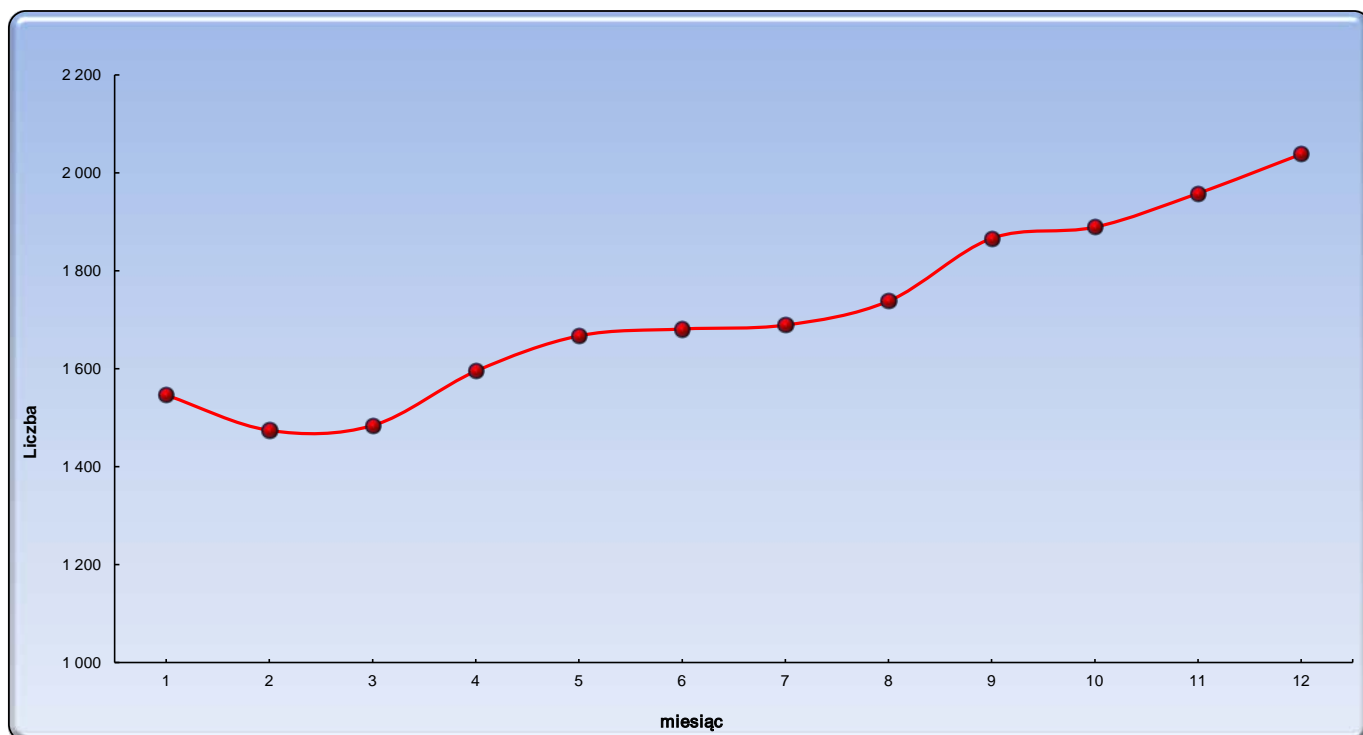
Wykres 46.2 Zatrudnienie skazanych i ukaranych**Wykres 46.3** Powszechność zatrudnienia skazanych i ukaranych

TABL. 47 Osadzeni według miejsc zatrudnienia (łącznie TA, skazani i ukarani)

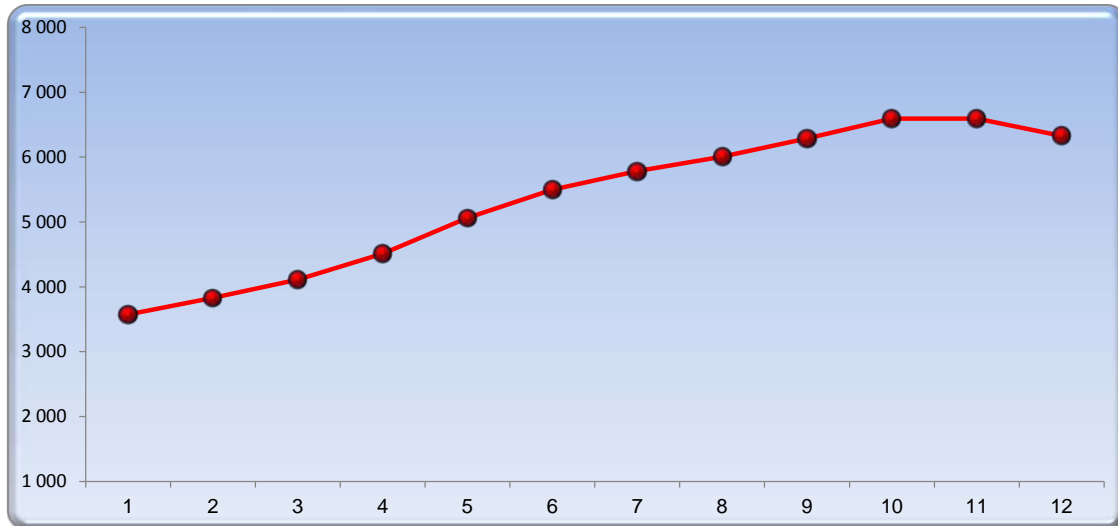
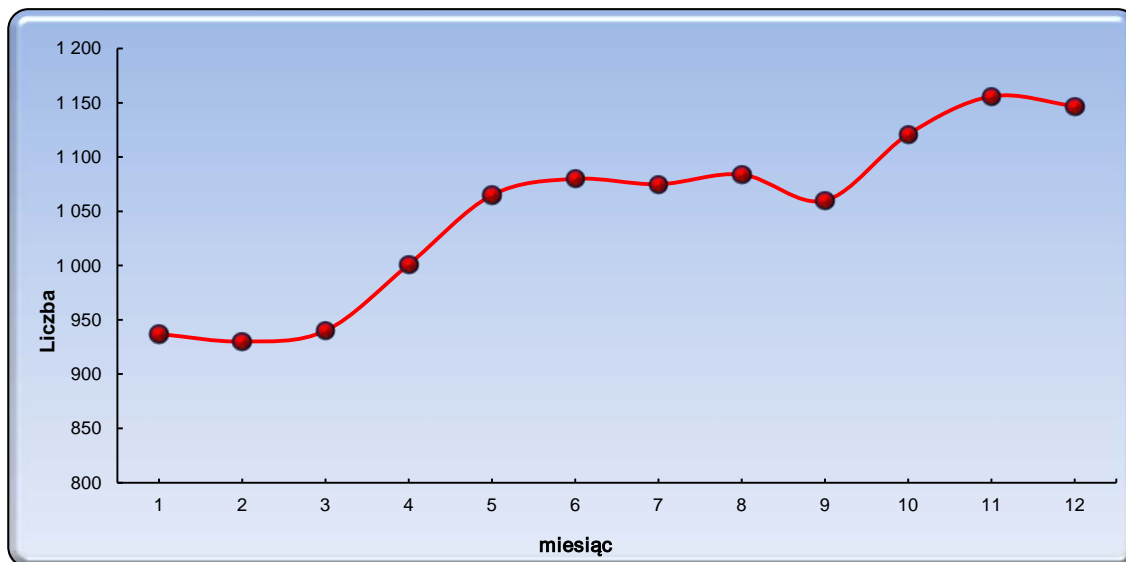
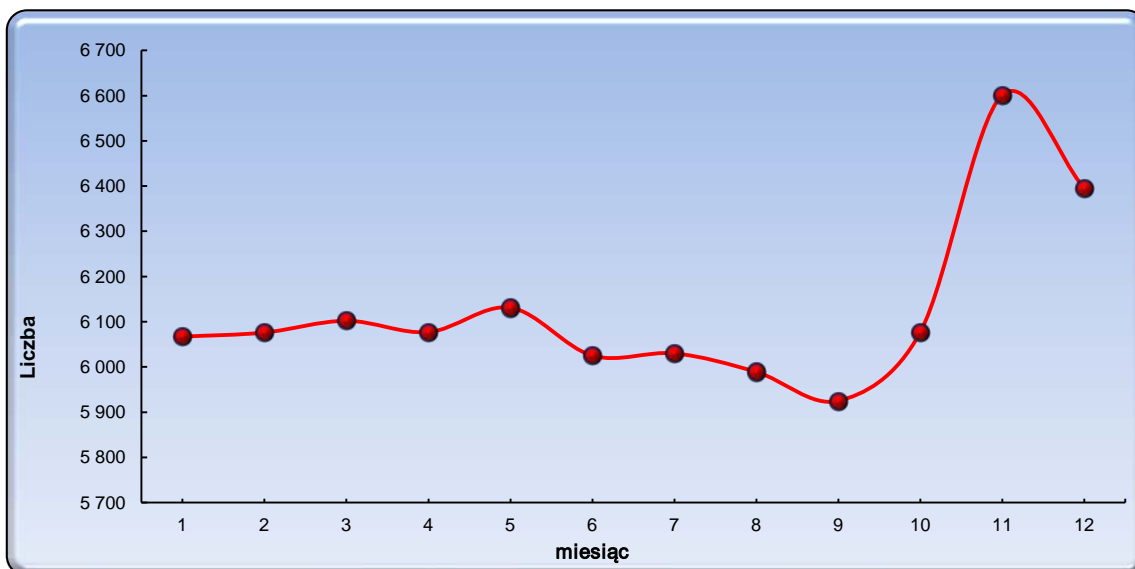
DATA	Ogółem	Przywięzione zakłady pracy*	Przywięzione spółki akcyjne lub spółki z.o.o.	Produkcja nakładcza	Kontrahenci pozawięzienni	Umowa o pracę	Umowa zlecenie umowa o dzieło	Inna podstawa prawna	Prace porz.i pom.o char. adm.- gosp.
31.01.2017	12 127	1 546	0	0	3 573	4	937	0	6 067
28.02.2017	12 311	1 474	0	0	3 829	2	930	0	6 076
31.03.2017	12 641	1 484	0	0	4 113	2	940	0	6 102
30.04.2017	13 185	1 595	0	0	4 510	2	1 001	0	6 077
31.05.2017	13 928	1 667	0	0	5 063	2	1 065	0	6 131
30.06.2017	14 287	1 681	0	0	5 499	2	1 080	0	6 025
31.07.2017	14 578	1 689	0	0	5 783	1	1 075	0	6 030
31.08.2017	14 834	1 738	0	6	6 005	12	1 084	0	5 989
30.09.2017	15 161	1 866	0	3	6 290	17	1 060	0	5 925
31.10.2017	15 704	1 889	0	3	6 594	20	1 121	0	6 077
30.11.2017	16 330	1 958	0	6	6 592	17	1 156	0	6 601
31.12.2017	15 922	2 038	0	0	6 328	14	1 147	0	6 395
Średnio w roku 2017	14 251	1 719	0	2	5 348	8	1 050	0	6 125
Średnio w roku 2016	11 146	1 832	0	0	2 666	2	691	0	5 956

* Przywięzione przedsiębiorstwa państwowe oraz instytucje gospodarki budżetowej

Wykres 47.1 Zatrudnienie w przywięzionych zakładach pracy



Źródło: Biuro Penitencjarne CZSW

Wykres 47.2 Kontrahenci pozawięzienni**Wykres 45.3** Umowa zlecenie, umowa o dzieło**Wykres 47.4** Zatrudnienie przy pracach porządkowych i pomocniczych (o charakterze administracyjno-gospodarczym)

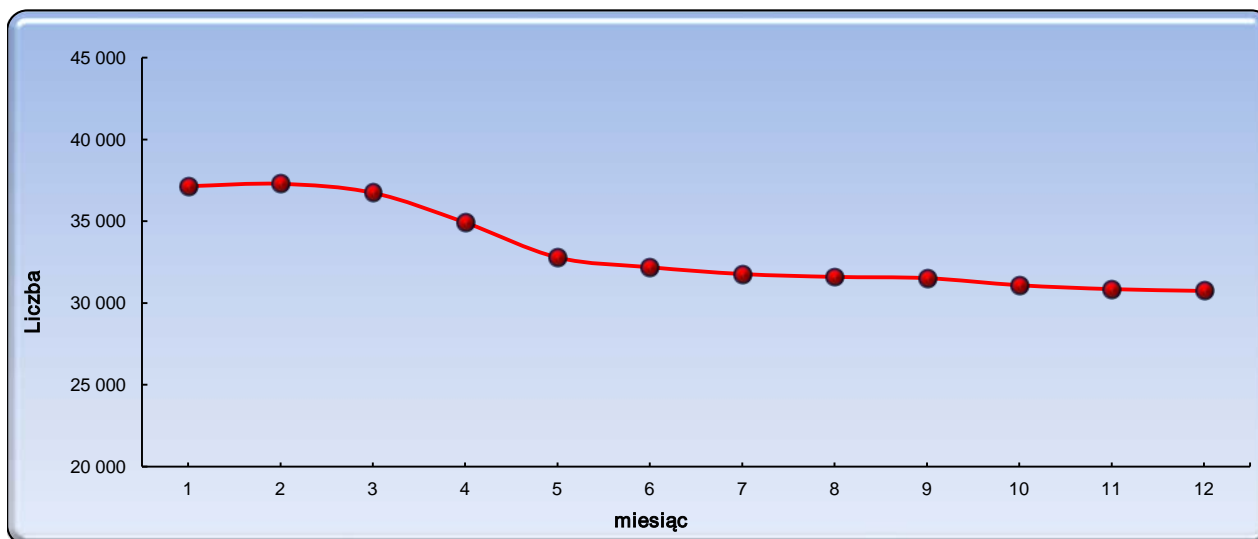
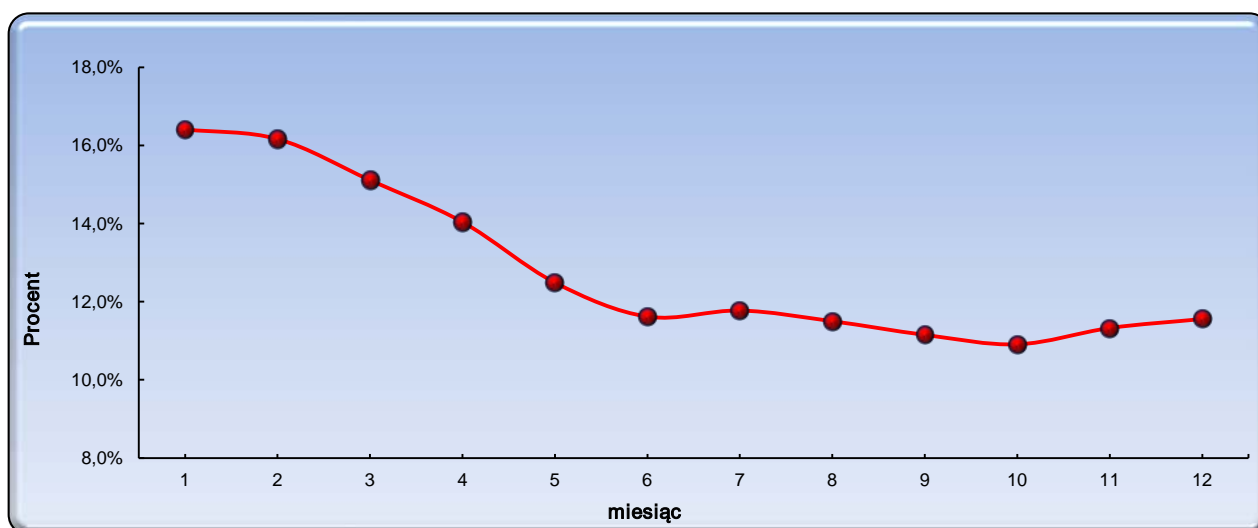
TABL. 48 Osadzeni zatrudnieni w przywiązanych przedsiębiorstwach państwowych i instytucjach gospodarki budżetowej

Data	Ogółem	Przywiązane przedsiębiorstwa państwowe (daw. przyw. przedsiębior. przemysł.)	Instytucje gospodarki budżetowej (daw. przyw. pomoc.)
31.01.2017	1 546	865	681
28.02.2017	1 474	835	639
31.03.2017	1 484	861	623
30.04.2017	1 595	923	672
31.05.2017	1 667	934	733
30.06.2017	1 681	939	742
31.07.2017	1 689	944	745
31.08.2017	1 738	943	795
30.09.2017	1 866	984	882
31.10.2017	1 889	1 022	867
30.11.2017	1 958	1 035	923
31.12.2017	2 038	1 077	961
Średnio w roku 2017	1 719	947	772
Średnio w roku 2016	1 832	991	840

TABL. 49 Przyczyny niezatrudnienia skazanych i ukaranych

Data	Liczba skazanych i ukaranych	Skazani i ukarani niezatrudnieni					Inne przyczyny	Wskaźnik bezrobocia
		Ogółem	poza terenem	drugie sprawy	niezdolność do pracy	brak pracy		
31.01.2017	67 105	37 148	114	820	3 424	11 012	21 778	16,4%
28.02.2017	67 733	37 291	102	800	3 433	10 948	22 008	16,2%
31.03.2017	68 342	36 744	107	860	3 387	10 326	22 064	15,1%
30.04.2017	67 843	34 926	99	876	3 359	9 523	21 069	14,0%
31.05.2017	67 778	32 795	105	905	3 371	8 462	19 952	12,5%
30.06.2017	67 527	32 197	127	865	3 489	7 843	19 873	11,6%
31.07.2017	67 332	31 781	140	872	3 463	7 926	19 380	11,8%
31.08.2017	66 809	31 605	130	890	3 445	7 681	19 459	11,5%
30.09.2017	66 820	31 528	138	904	3 539	7 449	19 498	11,1%
31.10.2017	66 947	31 096	138	958	3 698	7 301	19 001	10,9%
30.11.2017	67 169	30 858	141	961	3 682	7 606	18 468	11,3%
31.12.2017	66 583	30 748	155	959	3 634	7 693	18 307	11,6%
Średnio w roku 2017	67 332	33 226	125	889	3 494	8 648	20 071	12,8%
Średnio w roku 2016	66 539	39 699	106	743	3 502	13 460	21 888	20,2%

Źródło: Biuro Penitencjarne CZSW

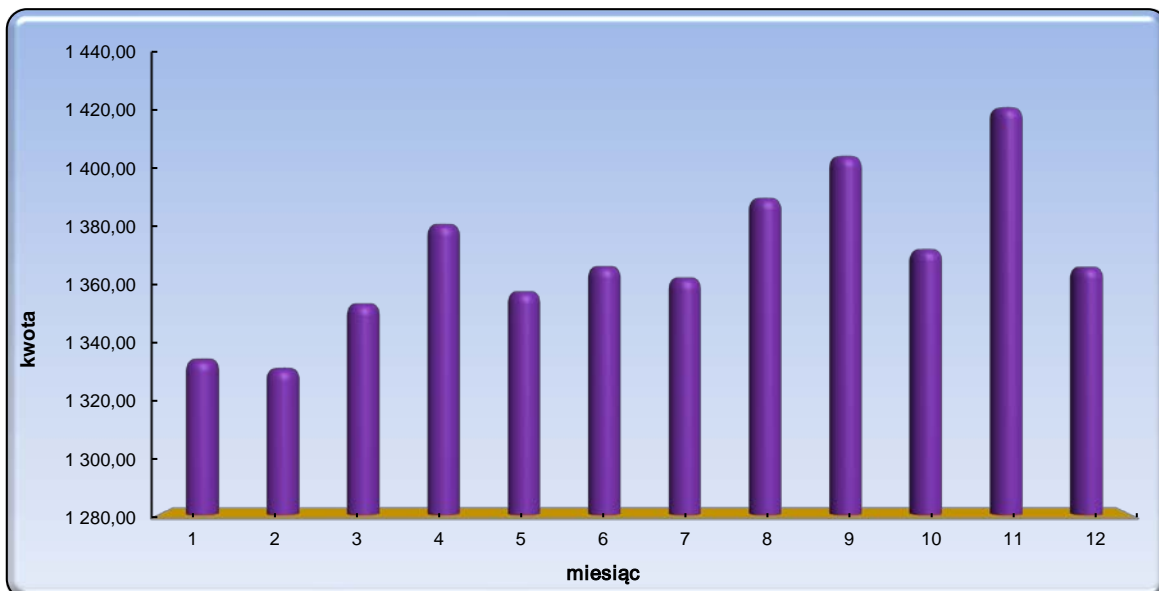
Wykres 49.1 Skazani i ukarani niezatrudnieni**Wykres 49.2** Wskaźnik bezrobocia skazanych i ukaranych

TABL. 50 Średnia płaca, wykorzystanie czasu pracy w 2017 r.

Miesiąc	Liczba zatrudnionych (*)	liczba rob./g. (w tys.)	fundusz płac (w zł)	średnia płaca (w zł.)	śred.stawka za rob./g. (w zł.)	śred.czas pracy osadz. (w godz.)
styczeń	12 206	1 376,755	16 285 517,47	1 334,22	11,83	112,79
luty	12 359	1 322,686	16 449 679,73	1 330,99	12,44	107,02
marzec	12 805	1 554,870	17 333 632,11	1 353,66	11,15	121,43
kwiecień	13 097	1 336,977	18 093 123,78	1 381,47	13,53	102,08
maj	14 002	1 549,959	19 013 390,47	1 357,91	12,27	110,70
czerwiec	14 521	1 618,185	19 846 761,79	1 366,76	12,26	111,44
lipiec	14 881	1 649,160	20 278 797,44	1 362,73	12,30	110,82
sierpień	15 129	1 783,474	21 037 471,97	1 390,54	11,80	117,88
wrzesień	15 525	1 762,426	21 816 753,20	1 405,27	12,38	113,52
październik	16 142	1 869,016	22 157 290,75	1 372,65	11,86	115,79
listopad	16 856	1 820,141	23 973 738,80	1 422,27	13,17	107,98
grudzień	16 539	1 649,608	22 600 980,70	1 366,53	13,70	99,74
Ogółem			238 887 138,21			
Średnio w roku 2017	14 505			1 370,42	12,39	110,93
Średnio w roku 2016	11 122			1 257,85	11,07	113,85

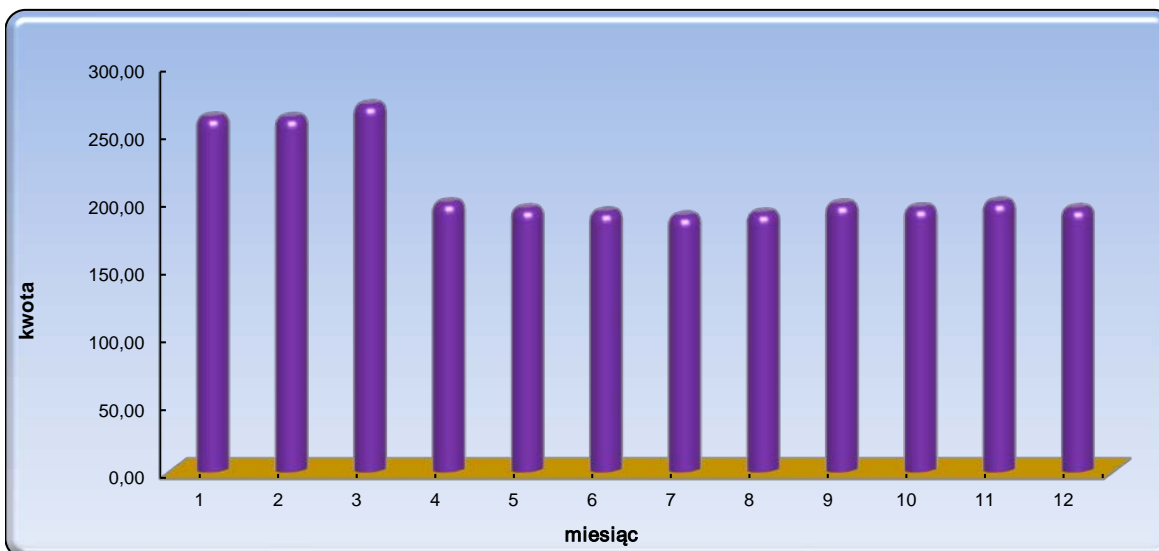
(*) - liczba osób figurujących na liście płac

Źródło: Biuro Penitencjarne CZSW

Wykres 50.1 Średnia płaca miesięczna osadzonych (brutto)

TABL. 51 Kwoty przekazane osobom uprawnionym z tytułu alimentów w 2017 r.

Miesiąc	L. zobowiązanych		Liczba potrą - ceń	Kwota potrą - ceń (w zł.)	Średnia rata alimen - tacyjna (w zł.)
	Ogółem	z tego zatrud - nieni			
styczeń	12 020	4 557	4 439	1 161 325,85	261,62
luty	11 956	4 690	4 541	1 186 448,99	261,27
marzec	12 203	4 841	4 660	1 261 293,49	270,66
kwiecień	12 320	4 885	4 711	934 619,66	198,39
maj	12 176	5 100	4 935	957 438,62	194,01
czerwiec	12 282	5 185	5 041	966 030,72	191,63
lipiec	12 364	5 285	5 164	974 290,45	188,67
sierpień	12 392	5 408	5 251	1 002 044,74	190,83
wrzesień	12 318	5 555	5 390	1 064 193,96	197,44
październik	12 422	5 571	5 470	1 065 291,71	194,75
listopad	12 408	5 700	5 641	1 122 018,72	198,90
grudzień	12 310	5 612	5 575	1 082 057,47	194,09
Ogółem			60 818	12 777 054,38	
Średnio w roku 2017	12 264	5 199			211,86
Średnio w roku 2016	12 182	4 115			249,99

Wykres 51.1 Średnia rata alimentacyjna

TABL. 52 Skazani zakwalifikowani do oddziałów terapeutycznych przebywający w tych oddziałach

Wyszczególnienie	Stan w dniu:			
	31.03.2017	30.06.2017	30.09.2017	31.12.2017
Ogółem	3 215	3 184	3 212	3 229
w tym kobiety	183	186	176	180
z niepsychotycznymi zaburzeniami psychicznymi, upośledzeni umysłowo	1 512	1 522	1 536	1 553
w tym z zaburzeniami preferencji seksualnych	300	314	319	326
uzależnieni od śr. odurzających lub psychotropowych	521	519	537	509
uzależnieni od alkoholu	1 182	1 143	1 139	1 167

TABL. 53 Skazani zakwalifikowani do oddziałów terapeutycznych przebywający poza tymi oddziałami

Wyszczególnienie	Stan w dniu:			
	31.03.2017	30.06.2017	30.09.2017	31.12.2017
Ogółem	684	780	781	825
w tym kobiety	36	45	56	39
z niepsychotycznymi zaburzeniami psychicznymi, upośledzeni umysłowo	155	147	154	144
w tym z zaburzeniami preferencji seksualnych	15	16	19	27
uzależnieni od śr. odurzających lub psychotropowych	107	140	131	179
uzależnieni od alkoholu	422	493	496	502

TABL. 54 Skazani zakwalifikowani do oddziałów terapeutycznych przebywający poza tymi oddziałami
wg przyczyn

Wyszczególnienie	Stan w dniu:			
	31.03.2017	30.06.2017	30.09.2017	31.12.2017
Ogółem	684	780	781	825
leczenie	34	22	19	19
II sprawy	19	15	14	16
oczekiwanie na transport	216	246	259	275
z innej przyczyny	415	497	489	515

TABL. 55 Skazani zakwalifikowani do systemu terapeutycznego poza oddziałem

Wyszczególnienie	Stan w dniu:			
	31.03.2017	30.06.2017	30.09.2017	31.12.2017
Ogółem	844	702	709	688
w tym kobiety	54	68	59	59
z niepsychotycznymi zaburzeniami psychicznymi, upośledzeni umysłowo	0	0	0	0
uzależnieni od śr. odurzających lub psychotropowych	227	222	224	220
uzależnieni od alkoholu	616	480	485	467
niepełnosprawni fizycznie	1	0	0	1

TABL. 56 Badania analityczne , rtg , endoskopowe i USG , wykonane zabiegi fizjoterapeutyczne , protezowanie uzębienia

Wykonane	2016		2017	
	w AŚ i ZK	w poza-więziennej służbie zdrowia	w AŚ i ZK	w poza-więziennej służbie zdrowia
badania analityczne	150 555	149 069	160 093	154 613
zabiegi fizjoterapeutyczne	65 572	42	54 551	966
badania radiologiczne	75 899	33 037	79 920	35 210
badania endoskopowe	1 228	1 499	1 170	1 583
badania USG	6 970	3 705	7 767	3 946
protezowanie uzębienia	756	859	928	654

TABL. 57 Orzecznictwo lekarskie

Wyszczególnienie		Liczba	
		2016	2017
opinie sądowo - psychiatryczne	ogółem	397	523
	w tym z wnioskiem o internację	68	85
świadczenia lekarskie	ogółem	10 443	10 560
	w tym z wnioskiem "nie może być leczony w zakładzie karnym"	694	517

TABL. 58 Gruźlica

Wyszczególnienie	Liczba chorych					
	2016			2017		
	Ogółem w okresie sprawozdawczym	w tym przyp. nowo wykryte	w dniu 31.12	Ogółem w okresie sprawozdawczym	w tym przyp. nowo wykryte	w dniu 31.12
gruźlica płuc czynna zakaźna (IA)	302	272	54	319	251	62
gruźlica płuc czynna niezakaźna (IIB)	31	14	13	32	8	3
gruźlica pozapłucna zakaźna (VA)	5	5	0	12	11	8
gruźlica pozapłucna niezakaźna (VB)	2	2	1	2	1	0
gruźlica nieczynna (po przechorowaniu)	136	27	34	94	13	31
Ogółem	476	320	102	459	284	104

TABL. 59 HIV/AIDS

Badania laboratoryjne			
Rok	wykonane w kierunku wykrycia wirusa	w tym:	
		badania z wynikiem dodatnim	przypadki nowowykryte
2016	3289	100	38
2017	3725	93	28
Leczenie antyretrowirusowe (ARV)			
Rok	liczba pacjentów leczonych w dniu 31.12		osoby, które uzyskały procedury lecznicze w trybie "na ratunek"
2016	258		63
2017	247		54

TABL. 60 Choroby zakaźne

Rok	Liczba osób leczonych					
	Świerzb		Wszawica		Inne choroby zakaźne	
	w okresie sprawozdawczym	w dniu 31.12	w okresie sprawozdawczym	w dniu 31.12	w okresie sprawozdawczym	w dniu 31.12
2016	1626	35	1784	13	110	6
2017	1770	28	1556	7	110	6

TABL. 61 Choroby weneryczne i inne choroby zakaźne

Wyszczególnienie		Liczba badań laboratoryjnych					
		2016			2017		
		wykonanych w kierunku wykrycia	w tym:		wykonanych w kierunku wykrycia	w tym:	
			badania z wynikiem dodatnim	przypadki nowo wykryte		badania z wynikiem dodatnim	przypadki nowo wykryte
choroby weneryczne		1 628	33	62	1 581	40	18
wirusowe zapalenie wątroby	HBsAG	5 406	187	97	5 893	180	81
	anty-HCV	6 407	579	278	7 339	687	291
inne wywołujące wirusowe zapalenie wątroby		60	12	5	116	21	6
salmonelli lub shigelli		6 302	2	1	7 108	2	1
Ogółem		19 803	813	443	22 037	930	397

TABL. 62 Porady ambulatoryjne

Porady udzielone przez		Liczba udzielonych porad			
		2016		2017	
		w ambula- torium własnym	w poza- wężennej służbie zdrowia	w ambula- torium własnym	w poza- wężennej służbie zdrowia
lekarza	ambulatorium	891 743	145	900 717	38
	dentystę	204 476	564	178 654	705
	pogotowia ratunkowego	7 492		8 094	
	medycyny pracy	35 045	7 766	45 011	13 166
konsultanta	chirurga	17 499	2 586	15 938	2 834
	chorób zakaźnych	1 228	683	1 176	729
	internistę	26 094	429	24 643	519
	dermatologa	22 149	1 703	24 310	1 321
	ftyzjatę	4 173	783	4 132	793
	ginekologa	5 930	118	6 799	98
	kardiologa	2 363	821	2 643	873
	laryngologa	12 677	1 696	13 112	1 539
	okulistę	14 789	3 952	15 809	3 782
	ortopedę	10 588	2 738	11 946	2 842
	neurologa	13 924	1 062	14 647	1 106
	psychiatrę	66 946	1 173	70 396	1 605
	urologa	1 826	1 223	1 926	1 113
	innych	4 961	3 272	6 241	3 325
Ogółem		1 343 903	30 714	1 346 194	36 388

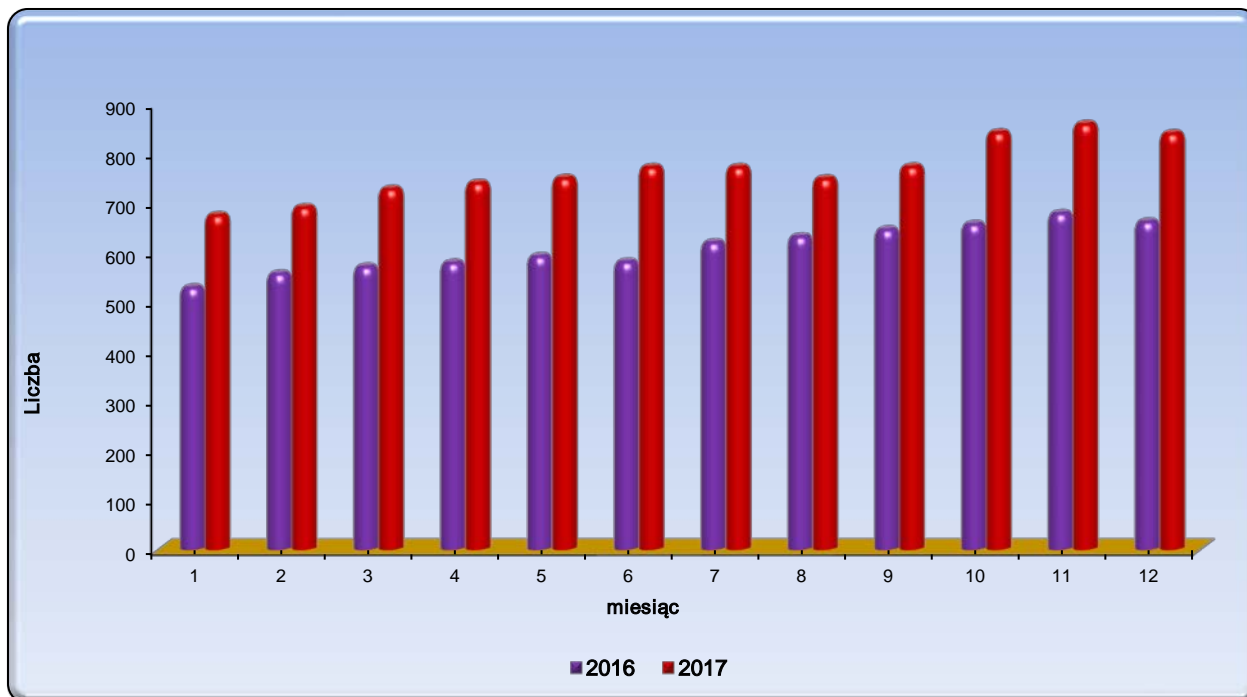
TABL. 63 Zgony osadzonych

Przyczyna zgonu	2016	2017	Przyrost
Ogółem	123	153	30
w tym w zakładzie leczniczym poza AŚ lub ZK	31	39	8
przyczyna naturalna	93	124	31
z powodu autoagresji	24	27	3
inne	6	2	-4

Źródło: Biuro Służby Zdrowia CZSW

TABL.64 Obcokrajowcy osadzeni w jednostkach penitencjarnych

Data	Ogółem		Tymczasowo aresztowani	Skazani	Ukarani
	2016	2017			
31.01.2017	529	675	305	325	45
28.02.2017	557	691	309	334	48
31.03.2017	571	728	330	341	57
30.04.2017	579	740	350	345	45
31.05.2017	592	750	358	341	51
30.06.2017	581	772	380	340	52
31.07.2017	620	772	382	349	41
31.08.2017	632	749	376	339	34
30.09.2017	646	773	384	355	34
31.10.2017	657	842	447	363	32
30.11.2017	679	859	439	377	43
31.12.2017	662	840	433	377	30
Średnio	609	766	374	349	43

Wykres 64.1 Obcokrajowcy osadzeni w AŚ i ZK

Źródło: Biuro Informacji i Statystyki CZSW

TABL. 65 Biblioteki

Wyszczególnienie	Liczba 2016	Liczba 2017
Liczba bibliotek*	165	166
Liczebność księgozbioru w dniu 31.12.2017r.	1 568 077	2 060 759
Liczba wypożyczonych książek	799 188	794 940

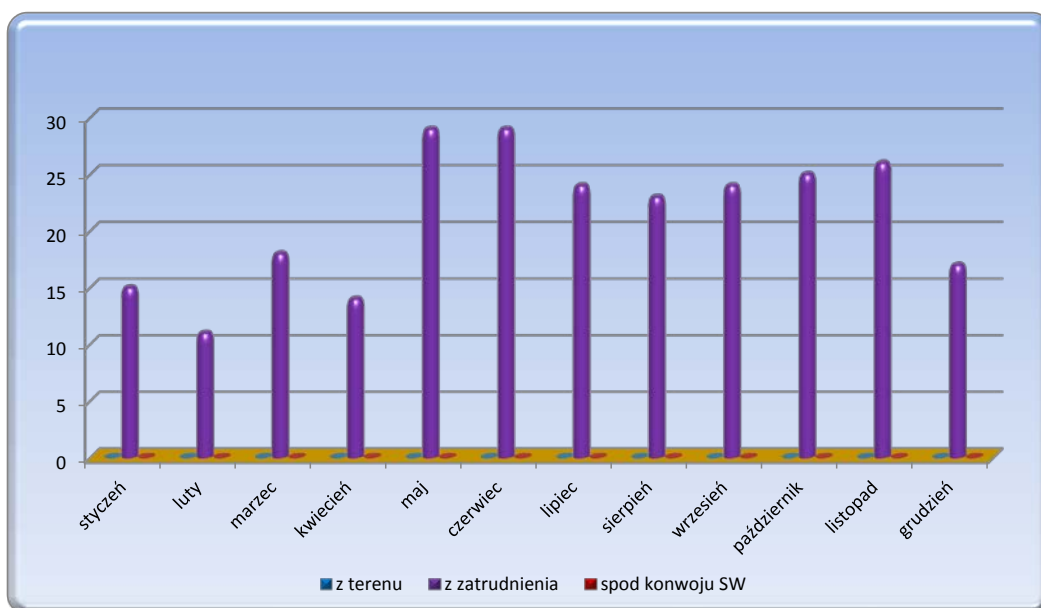
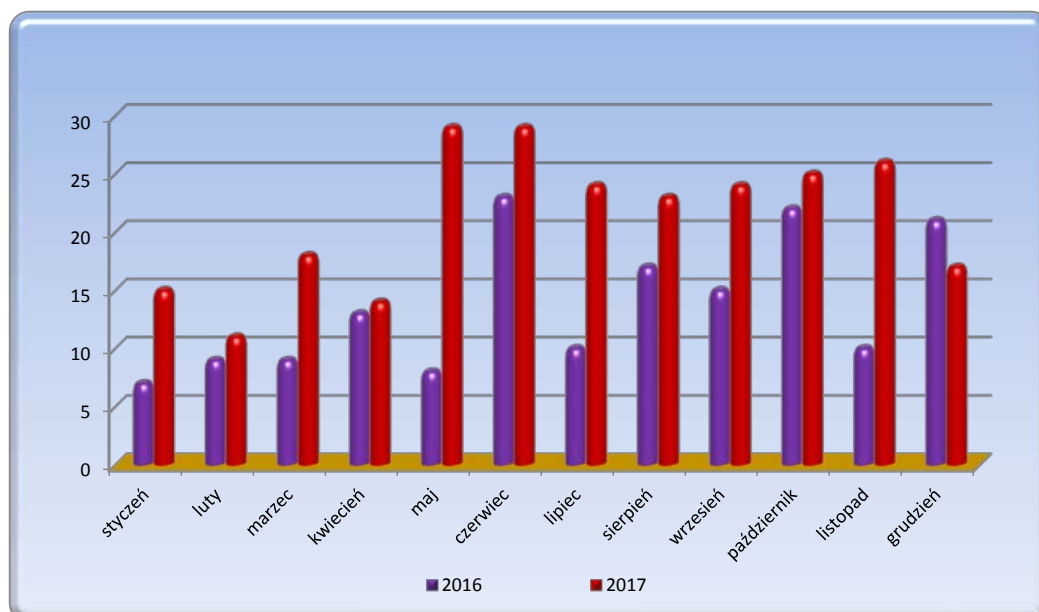
*w tym także biblioteki funkcjonujące w Oddziałach Zewnętrznych

Źródło: Biuro Penitencjarne CZSW

TABL. 66 Uciezki / samowolne oddalenia dokonane - liczba osadzonych

Miesiąc	RAZEM ¹⁾		z terenu		z zatrudnienia		spod konwoju SW		spod konwoju Policji	
	2016	2017	2016	2017	2016	2017	2016	2017	2016	2017
styczeń	7	15	1	0	6	15	0	0	0	0
luty	9	11	0	0	9	11	0	0	0	0
marzec	9	18	0	0	9	18	0	0	0	1
kwiecień	13	14	0	0	13	14	0	0	0	0
maj	8	29	0	0	8	29	0	0	0	1
czerwiec	23	29	0	0	23	29	0	0	1	1
lipiec	10	24	0	0	10	24	0	0	0	0
sierpień	17	23	1	0	16	23	0	0	1	0
wrzesień	15	24	0	0	15	24	0	0	0	1
październik	22	25	0	0	21	25	1	0	1	0
listopad	10	26	0	0	10	26	0	0	0	0
grudzień	21	17	0	0	21	17	0	0	0	0
OGÓŁEM	164	255	2	0	161	255	1	0	3	4

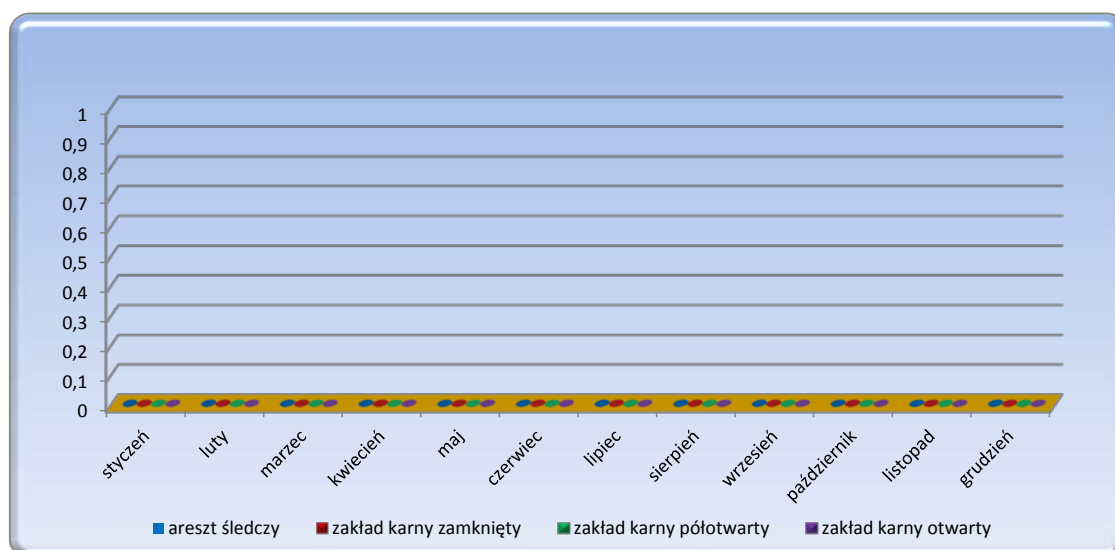
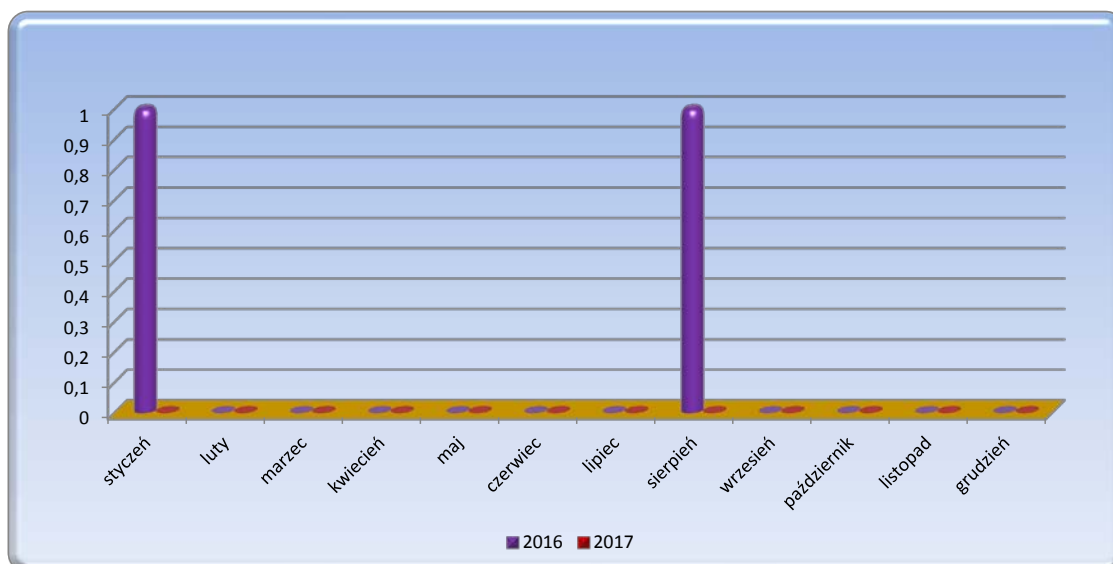
* z wyłączeniem uciezek spod konwoju Policji

Wykres 66.1 Uciezki/samowolne oddalenia dokonane* - liczba osadzonych w roku 2017 wg rodzaju miejsc uciezki**Wykres 66.2** Uciezki/samowolne oddalenia dokonane* - liczba osadzonych w latach 2016 - 2017

Źródło: Biuro Ochrony i Spraw Obronnych CZSW

TABL. 67 Ucieczki dokonane z terenu jednostki - liczba osadzonych (z uwzględnieniem typu jednostki organizacyjnej)

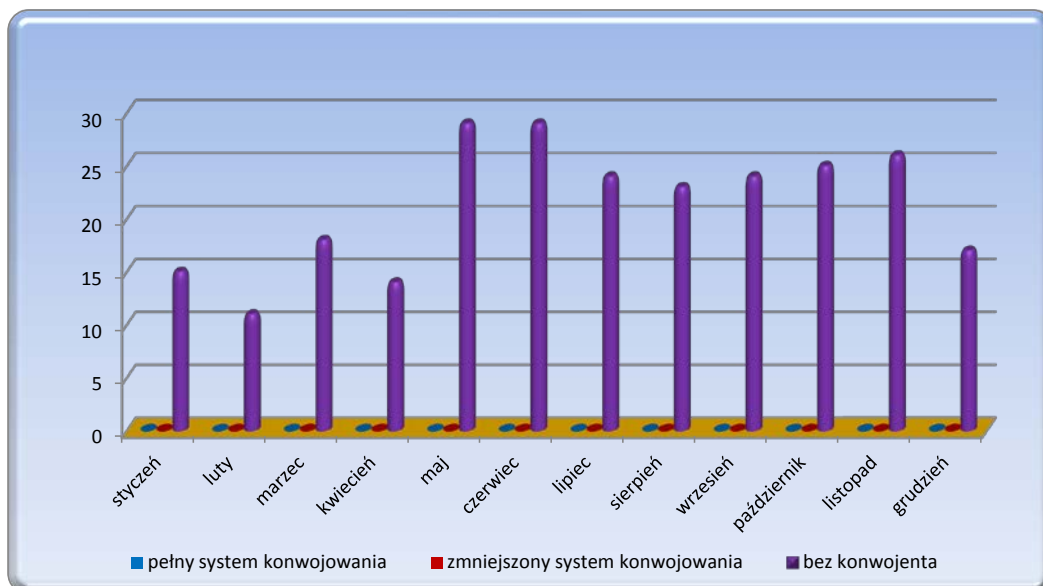
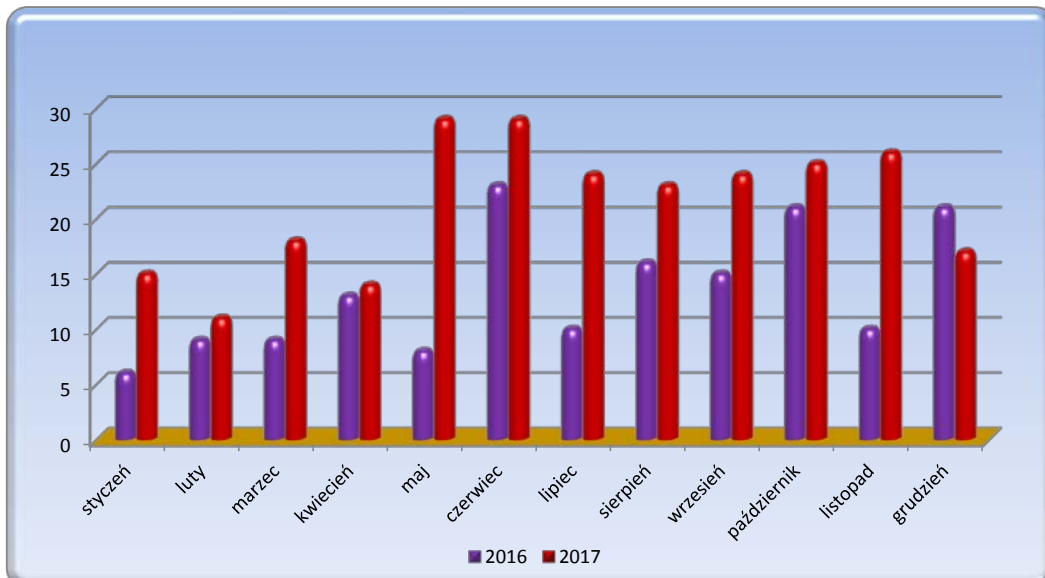
Miesiąc	RAZEM		areszt śledczy		zakład karny zamknięty		zakład karny półotwarty		zakład karny otwarty	
	2016	2017	2016	2017	2016	2017	2016	2017	2016	2017
styczeń	1	0	0	0	0	0	0	0	1	0
luty	0	0	0	0	0	0	0	0	0	0
marzec	0	0	0	0	0	0	0	0	0	0
kwiecień	0	0	0	0	0	0	0	0	0	0
maj	0	0	0	0	0	0	0	0	0	0
czerwiec	0	0	0	0	0	0	0	0	0	0
lipiec	0	0	0	0	0	0	0	0	0	0
sierpień	1	0	0	0	0	0	1	0	0	0
wrzesień	0	0	0	0	0	0	0	0	0	0
październik	0	0	0	0	0	0	0	0	0	0
listopad	0	0	0	0	0	0	0	0	0	0
grudzień	0	0	0	0	0	0	0	0	0	0
OGÓŁEM	2	0	0	0	0	0	1	0	1	0

Wykres 67.1 Ucieczki dokonane w 2017 r. z terenu jednostki - liczba osadzonych wg typów zakładów karnych**Wykres 67.2** Ucieczki dokonane z terenu jednostki - liczba osadzonych w latach 2016 - 2017

Źródło: Biuro Ochrony i Spraw Obronnych CZSW

TABL. 68 Uciezki / Samowolne oddalenia z zatrudnienia zewnętrznego - liczba osadzonych

Miesiąc	RAZEM		pełny system konwojowania		zmniejszony system konwojowania		bez konwojenta	
	2016	2017	2016	2017	2016	2017	2016	2017
styczeń	6	15	0	0	0	0	6	15
luty	9	11	0	0	0	0	9	11
marzec	9	18	0	0	0	0	9	18
kwiecień	13	14	0	0	0	0	13	14
maj	8	29	0	0	0	0	8	29
czerwiec	23	29	0	0	0	0	23	29
lipiec	10	24	0	0	0	0	10	24
sierpień	16	23	0	0	0	0	16	23
wrzesień	15	24	0	0	0	0	15	24
październik	21	25	0	0	0	0	21	25
listopad	10	26	0	0	0	0	10	26
grudzień	21	17	0	0	0	0	21	17
OGÓŁEM	161	255	0	0	0	0	161	255

Wykres 68.1 Samowolne oddalenia z zatrudnienia zewnętrznego wg systemów konwojowania - liczba osadzonych**Wykres 68.2** Samowolne oddalenia z zatrudnienia zewnętrznego - liczba osadzonych w latach 2016 - 2017

TABL. 69 Naruszenie porządku

Miesiąc	Liczba zdarzeń		Liczba uczestników	
	2016	2017	2016	2017
styczeń	0	0	0	0
luty	0	2	0	58
marzec	0	0	0	0
kwiecień	0	0	0	0
maj	1	0	29	0
czerwiec	1	0	0	0
lipiec	0	1	0	3
sierpień	0	0	0	0
wrzesień	0	0	0	0
październik	0	1	0	54
listopad	0	0	0	0
grudzień	0	0	0	0
OGÓLEM	2	4	29	115

TABL. 70 Zestawienie zdarzeń nadzwyczajnych

WYSZCZEGÓLNIENIE	Liczba zdarzeń		Liczba uczestników	
	2016	2017	2016	2017
Uciezki / samowolne oddalenia dokonane	161	246	164	255
w tym:				
- z terenu	2	0	2	0
- z konwoju SW	1	0	1	0
- z zatrudnienia zew.	158	246	161	255
Wzięcie zakładnika	0	0	0	0
Śmierć osadzonego lub ciężkie uszk. ciała na skutek działania funkcjonariusza lub innej osoby	1	0	2	0
Napaść na jednostkę organizacyjną lub konwój	0	0	0	0
Miejscowe zagrożenie	7	10	0	0
w tym:				
- klęska żywiołowa	5	7	0	0
- pożar	2	3	0	0
- inne	0	0	0	0
Naruszenie porządku	2	4	29	115
Napaść na funkcjonariusza w służbie	90	112	93	112
Drastyczne przejawy podkultury więziennej	38	43	112	122
w tym:				
- zgwałcenie osadzonego	4	2	12	6
- znęcanie się nad osadz.	34	41	100	116
Zachorowanie osadzonych, f-szy	2	1	30	78
Ujawnienie środków zagrażających bezpieczeństwu lub porządkowi	949	1133	x	x
Usiłowanie dokonania samobójstwa	172	186	172	186
Bójka lub pobicie	1009	1102	2266	2445
Zgon osadzonego	91	111	91	111
Samouszkodz. osadz. zakwalif. jako zdarz. nadzwycz.	36	32	40	32
Uciezka lub usiłowanie uciezki - inne	3	4	3	4
w tym:				
- z konwoju Policji	3	4	3	4
- z konwoju innych służb lub innych miejsc	0	0	0	0

Źródło: Biuro Ochrony i Spraw Obronnych CZSW

TABL. 71 Funkcjonariusze i pracownicy przyjęci w 2017 r.

Wyszczególnienie	2016	2017	w tym			wiek											
			kobiety	wg stanowisk			<=20	21-25	26-30	31-35	36-40	41-45	46-50	51-55	56-60	=>60	
				oficer.	chor.	podoficer.											
Razem f-sze i pracownicy	1 774,755	2 021,285	648,457														
F-sze	razem	1 353,000	1 566,000	352,000	93	146	1 327	40	455	617	326	101	21	4	2		
	w tym do penit.	105,000	130,000	103,000	71	50	9		18	69	25	11	6	1			
	w tym do ochr.	1 031,000	1 130,000	116,000	0	3	1 127	38	368	431	233	54	5	1			
Pracownicy razem	421,755	455,285	296,457														
w tym na pełny etat	229,000	256,000	194,000	0	0	0	3	42	45	42	36	21	18	12	23	14	

TABL. 71 Funkcjonariusze i pracownicy przyjęci w 2017 r. - cd.

Wyszczególnienie	2016	2017	wykształcenie				
			wyższe		śred.	zaw.	podst. i gim.
			mgr	zaw.			
Razem f-sze i pracownicy	1 774,755	2 021,285					
F-sze	razem	1 353,000	501	341	722	2	
	w tym do penit.	105,000	122	4	4		
	w tym do ochr.	1 031,000	228	252	650		
Pracownicy razem	421,755	455,285					
w tym na pełny etat	229,000	256,000	158	34	58	6	

TABL. 72 Funkcjonariusze i pracownicy zwolnieni wg przyczyn w 2017 r.

Wyszczególnienie	2016	2017	w tym			wiek											
			kobiety	wg stanowisk			<=20	21-25	26-30	31-35	36-40	41-45	46-50	51-55	56-60	=>60	
				oficer.	chor.	podoficer.											
Razem f-sze i pracownicy	1 486,910	1 933,795	494,720														
Funkcjonariusze razem	1 105,000	1 478,000	206,000	496	154	828	5	87	128	109	177	294	346	237	82	13	
Przyczyna zwolnienia	własna prośba	608,000	842,000	109,000	233	87	522	5	78	105	81	92	131	177	130	38	5
	wydalenie	9,000	19,000	2	3	3	13		1	4	2	10	2				
	orzecz. WKL	422,000	546,000	85,000	229	57	260		1	11	12	69	153	164	95	34	7
	30 lat wysługi	21,000	23,000	6,000	19	3	1								12	10	1
	inne	45,000	48,000	4,000	12	4	32		7	8	14	6	8	5			
Pracownicy razem	381,910	455,795	288,720														
w tym na pełny etat	189,000	233,000	162,000	0	0	0		18	59	34	23	13	12	10	25	39	

TABL. 72 Funkcjonariusze i pracownicy zwolnieni wg przyczyn w 2017 r. - cd.

Wyszczególnienie	2016	2017	wykształcenie					staż w SW								
			wyższe		śred.	zaw.	podst. i gim.	<5		5-9	10-14	15-19	20-24	25-29	=>30	
			mgr	zaw.				przyc.	ogół.							
Razem f-sze i pracownicy	1 486,910	1 933,795														
Funkcjonariusze razem	1 105,000	1 478,000	615	145	716	1	1	215	287	100	112	321	335	234	89	
Przyczyna zwolnienia	własna prośba	608,000	842,000	314	84	442	1	1	198	255	60	35	146	188	123	35
	wydalenie	9,000	19,000	2	8	9			2	2	8	7	2			
	orzecz. WKL	422,000	546,000	261	49	236			2	11	20	62	169	143	110	31
	30 lat wysługi	21,000	23,000	18		5										23
	inne	45,000	48,000	20	4	24			13	19	12	8	4	4	1	
Pracownicy razem	381,910	455,795														
w tym na pełny etat	189,000	233,000	158	20	47	8		31	130	56	19	8	8	5	7	

TABL. 73 Funkcjonariusze i pracownicy zatrudnieni w dniu 31.12.2017 r.

Wyszczególnienie	2016	2017	w tym			wiek										
			kobiety	wg stanowisk			<=20	21-25	26-30	31-35	36-40	41-45	46-50	51-55	56-60	=>61
				oficer.	chor.	podoficer.										
Razem f-sze i pracownicy	29 306,680	29 394,170	6 295,035													
Funkcjonariusze	27 433,000	27 521,000	5 149,000	8 137	3 814	15 570	28	825	3 717	6 966	7 629	5 296	2 277	654	121	8
Pracownicy	1 873,680	1 873,170	1 146,035													
w tym na pełny etat	1 180,000	1 204,000	829,000				4	59	158	171	175	161	133	134	128	81

TABL. 73 Funkcjonariusze i pracownicy zatrudnieni w dniu 31.12.2017 r. - cd.

Wyszczególnienie	2016	2017	wykształcenie					staż w SW								
			wyższe		śred.	zaw.	podst. i gim.	<5		5-9	10-14	15-19	20-24	25-29	=>30	
			mgr	zaw.				przyc.	ogół.							
Razem f-sze i pracownicy	29 306,680	29 394,170														
Funkcjonariusze	27 433,000	27 521,000	12 874	3 736	10 909	2		2 649	4 875	8 741	8 462	3 393	1 603	431	16	
Pracownicy	1 873,680	1 873,170														
w tym na pełny etat	1 180,000	1 204,000	696	129	338	35	6	122	505	358	162	77	42	30	30	

TABL. 74 Nauka i szkolenie zawodowe funkcjonariuszy

Wyszczególnienie		szkoły						
		uczy się			przerwało naukę	ukończyło		
		średnie	wyższe			średnie	wyższe	
			mgr	zaw.			mgr	zaw.
Funkcjonariusze razem w 2016 r.		6	361	330	11		410	264
Funkcjonariusze razem w 2017 r.		1	282	265	12		256	167
w tym	dz. ochrony		198	237	12		189	132
	dz. peniten.		6				6	1

TABL. 74 Nauka i szkolenie zawodowe funkcjonariuszy - cd.

Wyszczególnienie		przeszkolenie zawodowe				
		szkoły SW			kursy SW	
		oficer.	chorąż.	podoficer.	przygot.	doskonal.
Funkcjonariusze razem w 2016 r.		224	562	825	1 192	3 417
Funkcjonariusze razem w 2017 r.		265	233	345	1 214	2 995
w tym	dz. ochrony	99	119	296	986	1 658
	dz. peniten.	125	24	2	69	499

TABL. 75 Funkcjonariusze pozostający do przeszkolenia

Funkcjonariusze pozostający do przeszkolenia		szkoły SW				
		oficerskie		chorąż.	podoficerskie	
		ogółem	po egz. kw.		ogółem	po egz. kw.
Funkcjonariusze razem w 2016 r.		1 429	994	739	1 017	471
Funkcjonariusze razem w 2017 r.		1 609	938	793	1 483	605
w tym	dz. ochrony	294	188	435	1 283	527
	dz. peniten.	931	539	22	21	6

TABL. 76 Wychowawcy działu penitencjarnego

Wyszczególnienie	Wykształcenie								
	Razem	Wyższe						Studium nauczycielskie	Średnie
		Humanistyczne					Techniczne		
		Pedagog.	Psycholog.	Socjolog.	Prawnicze	Inne			
Wychowawcy w 2016r.	2 146	1 501	31	53	55	486	17	1	2
Wychowawcy w 2017r.	2 205	1 545	56	48	53	489	12		2

Źródło: Biuro Kadr i Szkolenia CZSW

TABL. 77 Absencja funkcjonariuszy

Wyszczególnienie		Ogółem	Absencja z tytułu		
			zwolnienia lekarskiego	urlopu okolicznościowego w razie konieczności sprawowania opieki nad chorym	
				dzieckiem do lat 14	innym członkiem rodziny
Ogółem w 2016 r.		416 844	384 514	24 354	7 976
Ogółem w 2017 r.		453 916	418 287	25 901	9 728
w tym dział ochrony		266 752	249 953	10 102	6 697
pełniący służbę w systemie	jednozmianowym	51 917	48 467	2 460	990
	wielozmianowym	214 835	201 486	7 642	5 707

Absencja funkcjonariuszy wyrażona została w dniach

TABL. 78 Odpowiedzialność dyscyplinarna funkcjonariuszy według przyczyn

Wyszczególnienie		2016 r.	2017 r.	w tym wydalenie ze służby
Ogółem		286	323	21
w tym popełnionych pod wpływem alkoholu lub podobnie działającego środka		11	23	2
Nieprzestrzeganie etyki zawodowej		0	2	1
w tym:	mobbing	0	1	0
	przestępstwa korupcyjne	0	1	1
Naruszenie dyscypliny		272	308	14
w tym:	dopuszczenie do ucieczki	3	0	0
	dopuszczenie do innych nadzwyczajnych wypadków	11	12	1
	niehumanitarne traktowanie osadzonych*	5	8	1
	niedozwolone kontakty	3	14	3
	inne	250	274	9
Przewinienia dyscyplinarne z art. 230 ust. 4 ustawy o Służbie Więziennej		14	13	6

*wcześniej nieprawidłowy stosunek do osadzonego

Źródło: Biuro Kadr i Szkolenia CZSW

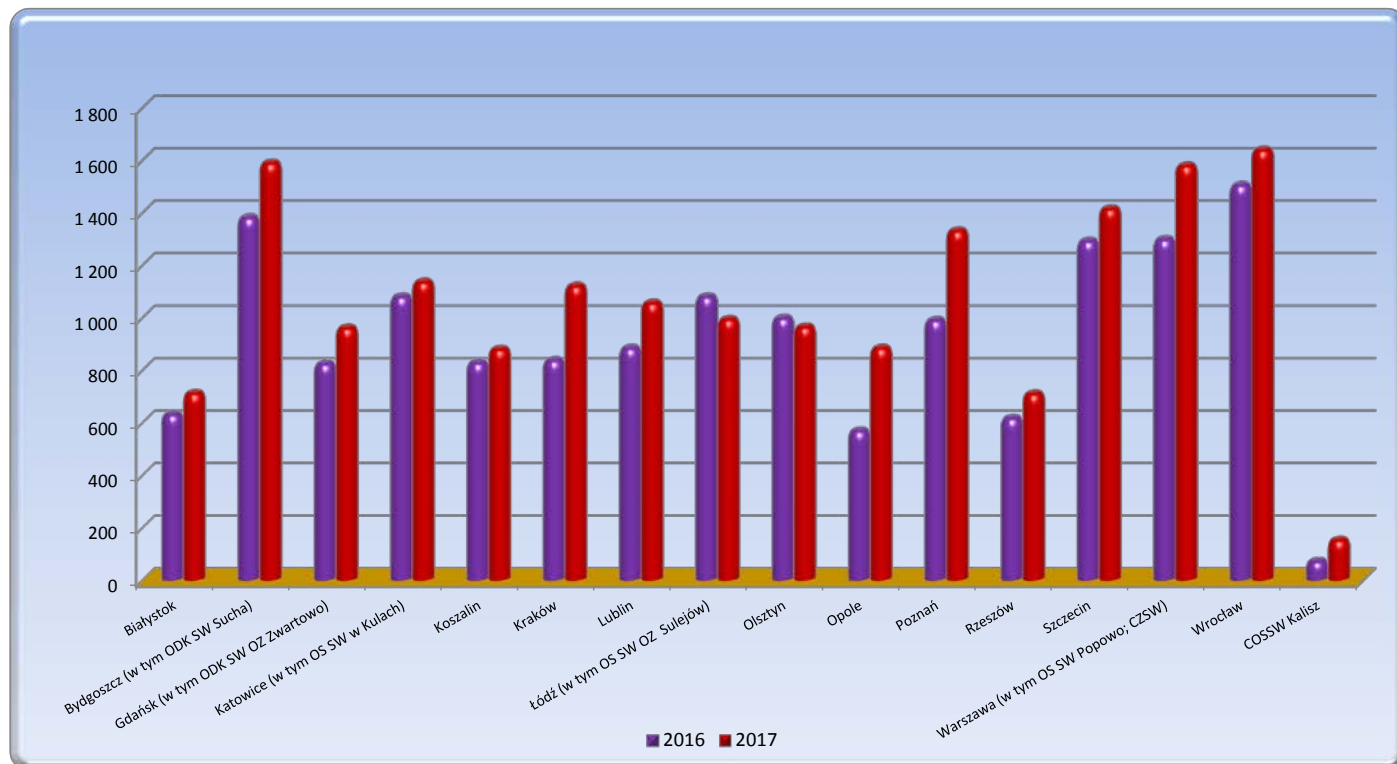
TABL. 79 Realizacja badań profilaktycznych przez Zakłady Opieki Zdrowotnej Medycyny Pracy Służby Więziennej w 2017 r.

ZOZ Medycyna Pracy	Liczba badań lekarskich					Stan zatrudnienia na dzień 31.XII.2016 r.	% badań w OISW w stosunku do stanu zatrudnienia na dzień 31.XII.2016 r. w OISW	% stanu zatrudnienia w OISW w stosunku do stanu zatrudnienia w SW	% badań w OISW w stosunku do badań w SW
	RAZEM		Wstępnych*	Okresowych**	Kontrolnych**				
	2016	2017							
Białystok	630	711	29	615	67	1 424	50,0	4,7	4,2
Bydgoszcz (w tym ODK SW Sucha)	1 380	1 588	49	1 431	108	2 564	62,0	8,5	9,3
Gdańsk (w tym ODK SW OZ Zwartowo)	823	960	42	793	125	1 680	57,1	5,6	5,6
Katowice (w tym OS SW w Kulach)	1 079	1 135	18	1033	84	2 796	40,6	9,3	6,63
Koszalin	827	879	9	776	94	1 540	57,1	5,1	5,1
Kraków	836	1120	27	974	119	2 039	54,9	6,7	6,5
Lublin	883	1055	22	880	153	1 584	66,6	5,2	6,2
Łódź (w tym OS SW OZ Sulejów)	1 079	993	43	783	167	2 032	48,9	6,7	5,8
Olsztyn	997	964	33	844	87	1 606	60,0	5,3	5,6
Opole	568	883	12	750	121	1 633	54,1	5,4	5,2
Poznań	989	1 330	33	1 088	209	2 543	52,3	8,4	7,8
Rzeszów	616	709	37	614	58	1 376	51,5	4,6	4,1
Szczecin	1 291	1 414	22	1274	118	1 830	77,3	5,5	8,3
Warszawa (w tym OS SW Popowo; CZSW)	1 297	1 578	72	1 307	199	2 875	54,9	9,5	9,2
Wrocław	1 504	1 638	32	1 469	137	2 528	64,8	8,4	9,6
COSSW Kalisz	71	152	2	127	23	177	85,9	0,6	0,9
RAZEM:	14870	17 109	482	14 758	1 869	30 227			

* badania wstępne dotyczą tylko pracowników cywilnych

** badania okresowe i kontrolne dotyczą funkcjonariuszy i pracowników cywilnych

Wykres 79.1 Liczba wykonanych badań lekarskich w okręgach w latach 2016 - 2017



Źródło: Zespół Służby Medycyny Pracy i Bezpieczeństwa i Higieny Pracy CZSW

TABL. 80 Remonty zakończone

Lp.	Nazwa zadania	Termin realizacji		Wartość kosztorysowa zadania	Efekty zadań w jednostkach naturalnych np. przyrost powierzchni w metrach kw. lub zmodernizowane obiekty w metrach kw. ilość miejsc dla osadzonych itp.
		Rok rozpoczęcia	Rok zakończenia		
1	2	3	4	5	6
OISW Białystok					
1	Remont części dachu pawilonu zakwaterowania A w Areszcie Śledczym w Białymstoku.	2017	2017	7 560,00	Remontu i uzupełnienia obróbek blacharskich 80 mb, remont obróbek 11 kominów, 9 lukarn, uzupełniono ubytki w kalenicy 20 mb.
2	Remont leżaków ciepłej wody, zimnej wody i cyrkulacji w administracji Aresztu Śledczego w Białymstoku.	2017	2017	13 530,00	Wyremontowano leżaki: ciepłej wody użytkowej ok. 35mb, cyrkulacji ok. 35 mb, zimnej wody 35mb
3	Remont schodów w administracji Aresztu Śledczego w Białymstoku.	2017	2017	61 065,20	Wymieniono okładzinę schodów 1 klatki schodowej w budynku administracji
4	Remont posadzki w budynku kuchni Aresztu Śledczego w Suwałkach	2017	2017	61 606,57	Wykonano generalny remont posadzki o powierzchni 104 m ²
5	Remont świetlicy na parterze budynku administracji w Zakładzie Karnym w Białymstoku.	2017	2017	89 997,62	Wyremontowano 68 m ² posadzki wraz z izolacją, 68 m ² sufitu, 115 m ² ścian. Wymieniono 9 szt. okien wraz z nadprożem i parapetami, wymieniono 1 drzwi, wymieniono instalację elektryczną z osprzętem, wymieniono klimatyzator, wymieniono instalację c.o. wraz z 2 grzejnikami
6	Remont korytarza na parterze budynku administracji w Zakładzie Karnym w Białymstoku.	2017	2017	45 000,00	Wyremontowano 60,5 m ² posadzki korytarza wraz z izolacją, 144,20m ² tynków ścian, 54,6 m ² sufitu, wymieniono 8 szt drzwi i 8 szt. lamp oświetlenia.
7	Remont izolacji przeciwwodnych ścian fundamentowych w pawilonie zakwaterowania osadzonych w Zakładzie Karnym w Białymstoku.	2017	2017	54 018,21	Wyremontowano 201 m ² izolacji przeciw wodnych ścian fundamentowych pawilonu zakwaterowania
OISW Bydgoszcz					
8	Remont odcinka drogi wewnętrznej w rejonie budynku magazynu w Zakładzie Karnym Nr 1 w Grudziądzu	2017	2017	21 894,00	Wyremontowano ok. 90 m ²
9	Remont muru wraz z rozbiórką wieży wartowniczej w Zakładzie Karnym w Inowrocławiu	2017	2017	19 944,00	Poprawa zabezpieczeń techniczno - ochronnych
10	Wymiana stolarki okiennie - drzwiowej w budynku administracyjno – gospodarczym w Areszcie Śledczym w Toruniu	2017	2017	19 582,00	Poprawa efektywności energetycznej poprzez zwiększenie izolacyjności budynku
11	Remont posadzki przemysłowej w pomieszczeniu kuchni głównej w Areszcie Śledczym w Toruniu	2017	2017	14 750,00	Uszczelnienie posadzki głównej w celu zapewnienia bezpieczeństwa użytkownika ok. 65 m ²
12	Naprawa muru okalającego teren jednostki od strony ulicy Sikorskiego i Kosynierów w Zakładzie Karnym Nr 1 w Grudziądzu	2017	2017	55 000,00	Poprawa zabezpieczeń techniczno - ochronnych, naprawiono ok. 1000 m ²
13	Remont pokrycia dachu wraz z obróbkami blacharskimi budynku F – G w Zakładzie Karnym Nr 1 w Grudziądzu	2017	2017	125 000,00	Wyremontowano ok. 800 m ² powierzchni dachu
14	Remont instalacji CCTV w Zakładzie Karnym w Potulicach	2017	2017	208 854,00	Wyremontowano system monitoringu CCTV
15	Remont pomieszczeń biblioteki w Zakładzie Karnym w Inowrocławiu	2017	2017	80 000,00	Adaptacja pomieszczeń na potrzeby biblioteki
16	Remont sieci kanalizacji w Oddziale Zewnętrznym w Strzelewie	2017	2017	164 000,00	Wymiana rur kanalizacyjnych wraz z studzienkami
17	Remont dachu budynku wartowni i agregatorowni w Zakładzie Karnym we Włocławku	2017	2017	266 700,00	Wykonano remont dachu o powierzchni 783,95m ² w budynku wartowni i agregatorowni
18	Remont węzła cieplnego Oddziału Zewnętrznego w Bydgoszczy	2017	2017	59 623,00	Wykonano remont węzła cieplnego w OZ Bydgoszcz
19	Remont pokrycia dachowego wraz z wymianą obróbek blacharskich na budynku administracji w Areszcie Śledczym w Bydgoszczy	2017	2017	198 055,00	Wykonano remont dachu w budynku administracji
20	Remont dachu budynku A w Zakładzie Karnym Nr 2 w Grudziądzu	2017	2017	197 061,00	W wyniku remontu ułożono 500 m ² styropapy i papy termozgrzewalnej, wykonano obróbki blacharskie, zamontowano nowe rynny i rury spustowe, naprawiono kominy wentylacyjne oraz wykonano nową instalację odgromową
21	Remont instalacji wentylacji i gazu ziemnego w kuchni w Oddziale Zewnętrznym w Czersku	2017	2017	94 950,00	Możliwość podłączenia dodatkowych gazowych urządzeń kuchennych wraz z modernizacją wentylacji mechanicznej dla adoptowanej części kuchni.
22	Remont bramy oraz ogrodzenia zewnętrznego w Oddziale Zewnętrznym w Czersku	2017	2017	100 000,00	Umożliwienie służowania pojazdów wjeżdżających na teren jednostki.
23	Remont budynku celkowo - administracyjnego socjalnego nr 2 w Oddziale Zewnętrznym w Czersku	2017	2017	193 000,00	Utworzenie 61 miejsc dla osadzonych.
24	Remont podwójnej linii wygradzenia wewnętrznego w Zakładzie Karnym w Potulicach	2017	2017	108 240,00	Wyremontowano podwójną linię wygradzenia ochronnego
25	Remont instalacji elektrycznej pomieszczeń punktu dowodzenia oraz korytarza budynku administracji w Areszcie Śledczym w Bydgoszczy	2017	2017	44 403,00	Wyremontowanie instalacji elektrycznej w pomieszczeniach budynku administracji

Źródło: Biuro Kwatermistrzowsko - Inwestycyjne CZSW

TABL. 80 Remonty zakończone - cd.

Lp.	Nazwa zadania	Termin realizacji		Wartość kosztorysowa zadania	Efekty zadań w jednostkach naturalnych np. przyrost powierzchni w metrach kw. lub zmodernizowane obiekty w metrach kw. ilość miejsc dla osadzonych itp.
		Rok rozpoczęcia	Rok zakończenia		
1	2	3	4	5	6
26	Remont elewacji budynku produkcyjno - kwatermistrzowskiego o powierzchni około 830 m ² w Zakładzie Karnym Nr 1 w Grudziądzu	2017	2017	150 000,00	Wyremontowano ok. 830 m ² powierzchni elewacji
27	Remont sieci i instalacji ciepłej wody użytkowej w Zakładzie Karnym w Koronowie	2017	2017	150 000,00	Remont instalacji ciepłej wody użytkowej
28	Remont budynku A w Zakładzie Karnym w Potulicach	2017	2017	464 183,00	Wykonanie tynków ściennych oraz posadzek cementowych
29	Remont budynku A polegający na wymianie wykładzin posadzkowych i okładzin ściennych w kąpielnicach i pomieszczeniach sanitarnych w Zakładzie Karnym w Potulicach	2017	2017	250 000,00	Wykonanie wykładzin posadzkowych i okładzin ściennych
30	Remont budynku A polegający na robotach malarskich i wymianie stolarki wewnętrznej w Zakładzie Karnym w Potulicach	2017	2017	191 465,00	Wykonanie wymiany stolarki wewnętrznej oraz wykonanie robót malarskich
31	Prace rozbiórkowe w Zakładzie Karnym we Włocławku	2017	2017	36 285,00	Poddano rozbiórcie dwa budynki
OISW Gdańsk					
32	Remont kuchni w Ośrodku Doskonalenia Kadr SW Suchej na terenie oddziału zamiejscowego w Zwartowie	2016	2017	1 530 000,00	pow. 421,87 m ²
33	Remont świetlików pawilonu C oraz pawilonu M w Areszcie Śledczym w Gdańsku	2017	2017	200 000,00	pow. świetlików 355 m ²
34	Remont łaźni centralnej Pawilonu C i łaźni oddziałowej Pawilonu P w Areszcie Śledczym w Gdańsku	2017	2017	60 000,00	pow. 134 m ²
35	Remont dachu nad bramą wjazdową i pomieszczeniem bramowego w Zakładzie Karnym w Malborku	2017	2017	60 000,00	pow. 210 m ²
36	Remont placów spacerowych w Zakładzie Karnym w Malborku	2017	2017	400 000,00	pow. 664 m ²
37	Remont zabezpieczeń techniczno - ochronnych w Zakładzie Karnym w Malborku	2017	2017	32 000,00	na pow. 664 m ²
38	Remont instalacji do nadawania sygnału tv naziemnej i komunikatów w Zakładzie Karnym w Gdańsku Przeróbce	2017	2017	15 600,00	1 kpl.
39	Remont bramy wjazdowej w Zakładzie Karnym w Gdańsku Przeróbce	2017	2017	17 978,00	1 kpl.
40	Remont zabezpieczeń systemu elektronicznego ochrony obwodowej w Zakładzie Karnym w Gdańsku Przeróbce	2017	2017	12 028,00	2 kpl. czytników dostępu z kontrolerami
41	Remont chłodni w Zakładzie Karnym w Gdańsku Przeróbce	2017	2017	40 580,00	pow. chłodni 21 m ²
42	Remont wew. sieci telewizji kablowej w Zakładzie Karnym w Gdańsku Przeróbce	2017	2017	14 862,00	1 kpl.
43	Remont budynku penitencjarnego z adaptacją poddasza w Zakładzie Karnym w Braniewie	2017	2017	468 750,00	156 m ²
44	Remont baterii dławików kompensacyjnych w Zakładzie Karnym w Braniewie	2017	2017	14 760,00	1 kpl.
45	Remont dachów w Areszcie Śledczym w Elblągu	2017	2017	13 199,00	pow. 37 m ²
46	Remont rozdzielni elektrycznej bloku kuchennego w Zakładzie Karnym w Kwidzynie	2017	2017	32 013,00	moc 220 kW
47	Remont dźwigu towarowego w Zakładzie Karnym w Sztumie	2017	2017	185 000,00	1 kpl.
OISW Katowice					
48	Wykonanie remontu części pokrycia dachowego pawilonu penitencjarnego A od ul. Sądowej w Areszcie Śledczym w Bytomiu	2017	2017	34 579,75	Wykonanie kolejnego etapu remontu pokrycia papowego dachu budynku pawilonu penitencjarnego od ul. Sądowej w ilości 362 m ² , w tym: przygotowanie podłoża starych dachów krytych papą, jednokrotne pokrycie papą termozgrzewalną, malowanie obróbek blacharskich, wymiana pasów nadrynnowych i rynien, wymiana wsporników i przewodów instalacji opdługromowej, renowacja kominów
49	Wykonanie remontu rozdzielni głównej w części zawierającej układ pomiarowy w Areszcie Śledczym w Bytomiu	2017	2017	17 105,00	Wykonanie remontu części pomiarowej rozdzielni głównej, w tym: demontaż tablicy licznikowej oraz żeliwnej części rozdzielni elektrycznej, montaż złącz kablowych oraz pomiarowych, remont uzemiń i przelączenie kabli zasilających, przelączenie układu SZR.
50	Remont pomieszczeń gospodarczych na terenie Zakładu Karnego w Cieszynie	2017	2017	20 964,00	Wykonanie tynków na powierzchni 195 m ² , wyremontowanie ściany szczytowej pom. gospodarczego na pow. 19 m ² oraz wykonanie izolacji poziomej ściany na dł. 4,5 mb
51	Remont nawierzchni wiaty wjazdowej w Areszcie Śledczym w Częstochowie	2017	2017	23 997,30	Wyremontowano 195 m ² nawierzchni śluzu wraz z infrastrukturą odpływową.
52	Remont kominów wentylacyjnych w Areszcie Śledczym w Częstochowie	2017	2017	12 413,16	Wyremontowano 14 kominów wentylacyjnych.

TABL. 80 Remonty zakończone - cd.

Lp.	Nazwa zadania	Termin realizacji		Wartość kosztorysowa zadania	Efekty zadań w jednostkach naturalnych np. przyrost powierzchni w metrach kw. lub zmodernizowane obiekty w metrach kw. ilość miejsc dla osadzonych itp.
		Rok rozpoczęcia	Rok zakończenia		
1	2	3	4	5	6
53	Remont dachów w Oddziale Zewnętrznym w Wąsoszu Górnym Aresztu Śledczego w Częstochowie	2017	2017	18 704,00	Wyremontowano 700 m ² pokrycia dachowego budynku penitencjarnego Oddziału Zewnętrznego w Wąsoszu Górnym
54	Remont bramy wewnętrznej	2017	2017	75 276,00	Nowa brama zgodnie z obowiązującymi przepisami
55	Remont dyżurki na polach spacerowych 1-6	2017	2017	41 199,99	Wyremontowano dyżurkę. Poprawa stanu technicznego. Poprawa warunków pracy funkcjonariuszy.
56	Remont instalacji wody użytkowej wraz z remontem kłódków sanitarnych w budynku penitencjarnym Zakładu Karnego w Herbach	2017	2017	199 600,63	Wymiana instalacji wody użytkowej w kłódkach sanitarnych, oraz remont wszystkich kłódków sanitarnych.
57	Remont instalacji elektrycznej w dyżurce oddziałowych w Zakładzie Karnym w Herbach	2017	2017	20 542,24	Remont instalacji elektrycznej wraz z rozdzielnią w dyżurce oddziałowych
58	Remont instalacji wody użytkowej oraz instalacji hydrantowej w budynku administracji Zakładu Karnego w Herbach	2017	2017	8 000,00	Remont instalacji wody użytkowej oraz instalacji hydrantowej w budynku administracji
59	Dostosowanie Ambulatorium z Izbą Chorych w Zakładzie Karnym w Herbach etap II	2017	2017	70 000,00	Remont pomieszczeń - dostosowanie Amulorium z Izbą Chorych do obowiązujących przepisów, w tym cela na potrzeby osób niepełnosprawnych
60	Remont zespołu budynków garażowych Zakładu Karnego w Jastrzębiu-Zdroju	2017	2017	385 660,16	Wyremontowano dach obiektu wraz z wykonaniem obróbek blacharskich i orzynnowania. Remont elewacji wraz z wymianą stolarki okiennej i drzwiowej. Remont instalacji centralnego ogrzewania i elektrycznej. Remont ścian i podóg pomieszczeń.
61	Remont dachu administracji w Areszcie Śledczym w Katowicach	2017	2017	73 444,16	Odnowione poszycie dachu administracyjnego zgodnie z obowiązującymi przepisami budowlanymi i konserwatorskimi
62	Remont pomieszczeń po dawnej kotłowni w Areszcie Śledczym w Katowicach	2017	2017	27 546,88	Dostosowanie pomieszczeń po dawnej kotłowni do pomieszczeń produkcyjnych na zatrudnienie do 10 osadzonych o pow. 88,58 m kw.
63	Remont kotłowni i piwnic w Areszcie Śledczym w Katowicach	2017	2017	40 980,00	Odnowienie powierzchni ścian poprzez położenie nowych tynków i malowanie. Założono nowe oświetlenie. Usunięto zawilgocenia, wstawiono nowe okienka piwniczne wraz z wymurowaniem nowych studzienek. Odtworzenie posadzki z cegieł z odzysku.
64	Remont C.O. i systemu klimatyzacji Medycyna Pracy w Areszcie Śledczym w Katowicach	2017	2017	42 476,65	Nowa instalacja C.O. zgodna z aktualnymi przepisami budowlanymi
65	Remont sali konferencyjnej OISW wraz zapleczem w Areszcie Śledczym w Katowicach	2017	2017	137 995,85	Podniesienie standardów użytkowych i estetycznych pomieszczeń sali konferencyjnej
66	Wymiana stolarki okiennej w pawilonie mieszkalnym 1A w Zakładzie Karnym w Lublińcu	2017	2017	35 731,86	poprawa efektywności energetycznej
67	Remont instalacji elektrycznej w pawilonie mieszkalnym 1A w Zakładzie Karnym w Lublińcu	2017	2017	61 038,75	wyremontowano wewnętrzne linie zasilające poszczególne rozdzielnie elektryczne i instalację elektryczną oddziału II w pawilonie mieszkalnym 1A
68	Remont pomieszczeń budynku kuchni Zakładu Karnego w Raciborzu	2017	2017	378 000,00	Wyremontowano 237,54 m ² pomieszczeń budynku kuchni
69	Remont posterunku uzbrojonego nr 2 w Zakładzie Karnym w Raciborzu	2017	2017	26 039,50	Wyremontowano stolarkę okienną wieży wartowniczej około 10m ² powierzchni stolarki
70	Wykonanie remontu bramy do pomieszczeń magazynowych budynku nr 6 Zakładu Karnego w Raciborzu	2017	2017	6 800,00	Wykonano remont bramy około 9,375 m ² powierzchni bramy
71	Remont pomieszczeń wartowni w Areszcie Śledczym w Sosnowcu	2017	2017	14 878,00	Wyremontowane pomieszczenia wartowni o łącznej powierzchni 40 m ²
72	Remont instalacji wodno-kanalizacyjnej w pawilonie mieszkalnym B	2017	2017	122 000,45	Nowa instalacja wodno kanalizacyjna w pawilonie mieszkalnym B
73	Naprawa i konserwacja 60 szt. okien w celach mieszkalnych pawilonów A, B, C w Areszcie Śledczym w Sosnowcu	2017	2017	15 000,00	Wyremontowane 60 szt. okien w celach mieszkalnych pawilonów A, B, C
74	Remont instalacji elektrycznej w części budynku administracji w Areszcie Śledczym w Sosnowcu	2017	2017	109 468,92	Nowa instalacja elektryczna w części budynku administracji - powierzchnia 500 m ²
75	Remont instalacji wodno - kanalizacyjne w pawilonie mieszkalnym C w Areszcie Śledczym w Sosnowcu	2017	2017	439 534,49	Nowa instalacja wodno kanalizacyjna w pawilonie mieszkalnym C
76	Remont pomieszczenia w piwnicy budynku gospodarczym w Areszcie Śledczym w Sosnowcu	2017	2017	19 823,23	Wyremontowano pomieszczenia w piwnicy budynku gospodarczego w których znajdują się magazyny.
77	Remont instalacji i wymiana hydrantów wewnętrznych na strychach pawilonów mieszkalnych A i B w Areszcie Śledczym w Sosnowcu	2017	2017	11 483,84	Wyremontowano i wymieniono na nowe hydranty na strychach pawilonów mieszkalnych A i B
78	Remont ambulatorium z izbą chorych w Areszcie Śledczym w Sosnowcu etap II	2017	2017	15 751,12	Dostosowano ambulatorium do obecnych przepisów i wymogów Sanepidu.
79	Remont łaźni pawilonu B oddz. III w Areszcie Śledczym w Tarnowskich Górach	2017	2017	45 567,58	Wykonanie nowej posadzki 22,8 m ² , wykonanie nowej instalacji i natrysków – 9 szt., płytkowanie ścian 79,26 m ² , wykonanie ścianek systemowych HPL między stanowiskami, malowanie sufitu 22,83 m ²

TABL. 80 Remonty zakończone - cd.

Lp.	Nazwa zadania	Termin realizacji		Wartość kosztorysowa zadania	Efekty zadań w jednostkach naturalnych np. przyrost powierzchni w metrach kw. lub zmodernizowane obiekty w metrach kw. ilość miejsc dla osadzonych itp.
		Rok rozpoczęcia	Rok zakończenia		
1	2	3	4	5	6
80	Remont instalacji wody użytkowej oraz c.o. w Areszcie Śledczym w Tarnowskich Górach	2017	2017	20 740,19	Wymiana skorodowanych i zakamienionych instalacji w pomieszczeniach po byłej kotłowni (siłownia, ubikacja, prysznic, korytarze szatni), montaż nowej izolacji termicznej, wykonanie nowego kolektora ciepłej wody.
81	Remont łaźni pawilonu A w Areszcie Śledczym w Tarnowskich Górach	2017	2017	37 789,59	Wykonanie nowej posadzki 10,32 m ² , wykonanie nowej instalacji i natrysków – 5 szt., płytkowanie ścian 57,28 m ² , wykonanie ścianek systemowych HPL między stanowiskami, malowanie sufitu 10,32 m ² , wykonanie wentylacji, montaż ławek i kaloryfera.
82	Remont celi zabezpieczającej w Areszcie Śledczym w Tarnowskich Górach	2017	2017	34 281,00	Wykonanie nowej posadzki 18 m ² , wykonanie nowej instalacji c.o. wymiana 2 szt grzejników, płytkowanie ścian 10,32 m ² , wykonanie, wygłuszenie, malowanie sufitu 18 m ² , wymiana oświetlenia, wymiana okienek z tworzywa na szybę wzmocnioną
83	Remont wentylacji w paw. B w Areszcie Śledczym w Tarnowskich Górach	2017	2017	75 030,00	Wykonanie otworów w ścianach fi 200mm - 8szt demontaż i montaż przewodów wentylacyjnych prostokątnych 26m, montaż kratki - 16 szt, podłączenie do centrali wentylacyjnej, montaż przepustnic z siłownikiem 8 szt.
84	Remont instalacji przewodów dymowych w kotłowni węglowej w Zakładzie Karnym w Wojkowicach	2017	2017	25 861,98	Utrzymanie sprawności technicznej infrastruktury
85	Remont instalacji c.o. w pawilonach mieszkalnych G, H i E w Zakładzie Karnym w Wojkowicach	2017	2017	15 621,00	Utrzymanie sprawności technicznej infrastruktury
86	Remont części instalacji c.o. w budynku działu kwatermistrzowskiego w Zakładzie Karnym w Wojkowicach	2017	2017	13 038,00	Utrzymanie sprawności technicznej infrastruktury
87	Remont sali widzeń - wydzielenie pomieszczenia do kontroli osadzonych w budynku administracyjnym w Zakładzie Karnym w Wojkowicach	2017	2017	9 188,10	Dostosowanie pomieszczeń sali widzeń do bieżących potrzeb jednostki
88	Remont pomieszczenia łaźni w Areszcie Śledczym w Zabrze	2017	2017	32 022,15	Wymiana sufitu podwieszanego w pomieszczeniach łaźni pow. 40m ² oraz zabudowa 12 stanowisk przysznicznych z płyty HPL
89	Remont dachu w Areszcie Śledczym w Zabrze	2017	2017	85 355,37	Wymiana poszycia dachu na powierzchni 252 m ² wraz z wymiana obróbek blacharskich na długości 99m
90	Remont zabezpieczeń techniczno-ochronnych w rejonie bramy głównej w Zakładzie Karnym w Zabrze	2017	2017	6 888,00	Poprawa bezpieczeństwa i zmiana organizacji ruchu pieszego w rejonie bramy głównej
91	Remont zabezpieczeń techniczno-ochronnych w pawilonach A, B, C, E, F w Zakładzie Karnym w Zabrze	2017	2017	28 536,00	Poprawa bezpieczeństwa w rejonie zakwaterowania osadzonych
92	Remont korytarza bud. K.O. w Zakładzie Karnym w Zabrze	2017	2017	31 254,30	Montaż stolarki drzwiowej, nałożenie tynku mozaikowego, ułożenie płytek podłogowych
93	Remont pomieszczeń Budynku Ambulatorium G w Zakładzie Karnym w Zabrze etap II	2017	2017	139 928,65	Dostosowanie pomieszczeń Ambulatorium i izby chorych do obowiązujących przepisów.
OISW Koszalin					
94	Remont sieci wodociągowej w Areszcie Śledczym w Koszalinie	2017	2017	77 000,00	zewnętrzna instalacja wodociągowa (sieć) = 1 komplet, łączna długość = 109,85 mb
95	Remont wentylacji łaźni i siłowni w Zakładzie Karnym w Koszalinie	2017	2017	61 600,00	wentylacja mechaniczna łaźni i siłowni = 1 komplet
96	Remont wygrodzeń wewnętrznych w Zakładzie Karnym w Czarnem	2017	2017	147 600,00	część wygrodzeń wewnętrznych jednostki = 1 komplet, łączna długość = 225,00 mb
97	Remont placu głównego wraz z wykonaniem robót rozbiórkowych w Zakładzie Karnym w Szczecinku	2017	2017	45 650,00	plac główny jednostki (rozbiórka budynku i infrastruktury technicznej) = 1 komplet
98	Remont ogrodzenia wewnętrznego na terenie Aresztu Śledczego w Słupsku	2017	2017	43 081,00	część ogrodzenia wewnętrznego jednostki = 1 komplet, łączna długość = 85,00 mb
99	Remont instalacji c.o. w budynku garażowym w Zakładzie Karnym w Czarnem	2017	2017	39 975,00	wewnętrzna instalacja c.o. budynku garażowego (rury + grzejniki) = 1 komplet
100	Remont magazynu uzbrojenia w Zakładzie Karnym w Koszalinie	2017	2017	12 767,40	magazyn uzbrojenia = 1 komplet, ilość pomieszczeń = 3, łączna powierzchnia użytkowa = 45,20 m ²
101	Remont komory chłodniczej w Zakładzie Karnym w Szczecinku	2017	2017	22 755,00	komora chłodnicza = 1 komplet, powierzchnia użytkowa komory = 10,80 m ²
102	Remont wentylacji łaźni (oddział I, II, III, IV, V i VI) w Zakładzie Karnym w Wierchowiu	2017	2017	147 600,00	wentylacja mechaniczna nawiewno-wywiewna (oddziały mieszkalne: I, II, III, IV, V i VI) = 6 kompletów
103	Remont schodów zewnętrznych w Zakładzie Karnym w Wierchowiu	2017	2017	63 960,00	schody zewnętrzne budynku wielofunkcyjnego (kuchnia, biura i sala konferencyjna) = 1 komplet
104	Remont magazynu rzeczy osadzonych w Zakładzie Karnym w Wierchowiu	2017	2017	74 056,68	pomieszczenia magazynu rzeczy skazanych = 1 komplet, ilość pomieszczeń = 1, łączna powierzchnia = 77,50 m ²
105	Remont archiwum zakładowego w Zakładzie Karnym w Wierchowiu	2017	2017	40 459,44	archiwum zakładowe = 1 komplet, ilość pomieszczeń = 1, łączna powierzchnia = 47,50 m ²
106	Remont dachu budynku warsztatowego w Zakładzie Karnym w Wierchowiu	2017	2017	140 785,80	dach (konstrukcja + pokrycie) budynku warsztatowego = 1 komplet, łączna powierzchnia dachu = 649,00 m ²

Źródło: Biuro Kwatermistrzowsko - Inwestycyjne CZSW

TABL. 80 Remonty zakończone - cd.

Lp.	Nazwa zadania	Termin realizacji		Wartość kosztorysowa zadania	Efekty zadań w jednostkach naturalnych np. przyrost powierzchni w metrach kw. lub zmodernizowane obiekty w metrach kw. ilość miejsc dla osadzonych itp.
		Rok rozpoczęcia	Rok zakończenia		
1	2	3	4	5	6
107	Remont posterunku obserwacyjnego w Zakładzie Karnym w Wierchowiu	2017	2017	12 213,90	posterunek obserwacyjny do nadzoru plac spacerowych o konstrukcji stalowej = 1 komplet
108	Remont ogrodzenia jednostki w Oddziale Zewnętrznym w Dobrowie Aresztu Śledczego w Koszalinie	2017	2017	33 702,00	część ogrodzenia wewnętrznego jednostki = 1 komplet, długość łączna = 74,50 mb + brama wjazdowa = 1 szt.
109	Remont dachu trafostacji w Oddziale Zewnętrznym w Dobrowie Aresztu Śledczego w Koszalinie	2017	2017	16 295,52	dach trafostacji = 1 komplet, łączna powierzchnia dachu = 32,50 m ²
110	Remont bramy głównej w Areszcie Śledczym w Słupsku	2017	2017	50 000,00	brama główna jednostki = 1 komplet
111	Remont ogrodzenia zewnętrznego w Areszcie Śledczym w Słupsku	2017	2017	36 670,46	ogrodzenie zewnętrzne jednostki (podwyższenie siatki + zwoje) = 1 komplet, łączna długość = 200,40 mb
112	Remont elewacji budynku kuchni w Areszcie Śledczym w Złotowie	2017	2017	84 399,84	część elewacji istniejącego budynku kuchni = 1 komplet, łączna powierzchnia elewacji = 140,65 m ²
OISW Kraków					
113	Remont kominów spalinowych i wentylacyjnych w bloku mieszkalnym Zakładu Karnego w Nowym Wiśniczu	2017	2017	28 577,00	Uszczelniono przewody spalinowe wkładem ze stali kwasoodpornej Ø 120 - 114 mb, frezowanie i udrażnianie przewodów wentylacyjnych - 120 mb
114	Remont dachu nad budynkiem garaży w Zakładzie Karnym w Nowym Wiśniczu	2017	2017	101 250,00	Wykonano remontu dachu nad budynkiem garaży: pokrycie dachu dachówką (450 m ²), wzmocnienie konstrukcji dachu, częściowa wymiana elementów konstrukcyjnych, wykonanie obróbek blacharskich, montaż rur i rynien spustowych (107 m), wykonanie instalacji odgromowej.
115	Remont dachu i elewacji budynku boksów garażowych i pokoi gościnnych w Areszcie Śledczym w Krakowie	2017	2017	89 999,10	Wyremontowano 90 m ² dachu i ok. 100 m ² elewacji wymieniono bramy garażowe - 4 szt., wykonano nowe ofasowania blacharskie, wyremontowano zabezpieczenia techniczno - ochronne
116	Budynek garażu nr 18 - remont dachu, wymiana rynien i rur spustowych nw ZK Tarnów	2017	2017	68 500,00	Utrzymanie na stanowiskach stanu zatrudnienia osadzonych łącznie na poziomie nie mniejszym niż 2 etatów. Poprawa infrastruktury budynku oraz warunków pracy w pomieszczeniach.
117	Remont stropodachu budynku administracyjno-ochronnego w Zakładzie Karnym w Krakowie Nowej Hucie	2017	2017	228 600,00	Docieplono powierzchnie dachu, wymieniono obróbki dekarские oraz rynny i rury spustowe Dach o powierzchni ~ 542 m ²
118	Remont instalacji elektrycznych świetlicy dla osadzonych i magazynu odzieżowego Zakładu Karnego w Nowym Sączu	2017	2017	98 123,09	wymiana włz, złączy kablowych i uzimów powierzchniowych, wtyczkowych gniazd instalacyjnych, łączników podtynkowych, opraw oświetleniowych, końcowych gniazd komputerowych i telefonicznych, rozdzielni, przewodów kabelkowych, instalacji teletechnicznych i komputerowych.
119	Remont zabytkowego muru zewnętrznego - strona północna w Zakładzie Karnym w Nowym Wiśniczu	2017	2017	184 500,00	Wykonano kompleksowy remont zabytkowego muru zewnętrznego - odsłonięcie i zakonserwowanie kamienia, wykonanie tynków renowacyjnych, wymiana rynien i rur spustowych. Na realizację tego zadania uzyskano dotację z Małopolskiego Urzędu Marszałkowskiego w kwocie 35 000 zł.
120	Remont budynku warsztatowego w Zakładzie Karnym w Tarnowie Mościcach	2017	2017	512 605,77	Przeprowadzono roboty remontowe na pow. 232,91 m ² warsztatu, oprócz tego wyburzono 139,67 m ² magazynu ziemiopłodów
121	Remont instalacji wod.-kan. z doprowadzeniem nowej instalacji ciepłej wody użytkowej do cel mieszkalnych w budynku A Aresztu Śledczego w Kielcach	2016	2017	950 000,00	Wykonano wymianę instalacji wod.- kan w pawilonie A wraz z doprowadzeniem ciepłej wody użytkowej do 169 cel mieszkalnych.
122	Remont instalacji wod.-kan. z doprowadzeniem ciepłej wody użytkowej do cel mieszkalnych w budynku C Aresztu Śledczego w Kielcach	2017	2017	250 455,00	Wykonano wymianę instalacji wod.- kan w pawilonie C wraz z doprowadzeniem ciepłej wody użytkowej do 29 cel mieszkalnych oraz uśprawnienie rozdziału zimnej wody użytkowej i remont kanalizacji sanitarnej
123	Remont magazynów remontowego i żywnościowego Aresztu Śledczego w Krakowie	2017	2017	99 036,00	Wyremontowano pomieszczenia magazynów żywnościowych o łącznej pow. 257 m ²
124	Remont odcinka 100 m instalacji wodociągowej w Zakładzie Karnym w Krakowie Nowej Hucie	2017	2017	29 846,00	Wymieniono 100 m instalacji wodociągowej
125	Remont nawierzchni drogi dojazdowej i placu manewrowego przy garażach ZK Nowy Wiśnicz	2017	2017	200 000,00	Wykonano remont nawierzchni z kostki brukowej - 2100 m ² oraz wymiana instalacji deszczowej - 170 mb
126	Wymiana instalacji elektrycznej i teletechnicznej w oddziale III, VI, VII w pawilonie A zakwaterowania osadzonych w ZK Pińczów	2017	2017	234 224,00	Zmiana układu zasilania umożliwiająca wykonanie ochrony elektrycznej narzuconej przez aktualnie obowiązujące przepisy. Instalacja jest przystosowana do nowszych, używanych urządzeń i sprzętu w eksploatowanym budynku. Wykonanie remontu przedmiotowej instalacji pozwoliło dodatkowo wykonać nowe zabezpieczenia ochronne przy celach mieszkalnych co znacznie podniosło poziom bezpieczeństwa w celach mieszkalnych. Nowa instalacja pozwoli na łatwiejsze i precyzyjniejsze sterowanie instalacją elektryczną ze znaczną poprawą bezpieczeństwa osób użytkujących budynek. Rozdzielono tory logiczne od torów elektrycznych wysokiego napięcia oraz wykonano rozdzielnie, gdzie urządzenia logiczne są umieszczone w osobnych szrankach oddzielnie od szranki wysokiego napięcia razem z bezpiecznikami elektrycznymi oraz instalacją 230 V. Remont dotyczył 39 cel mieszkalnych oraz 13 pozostałych pomieszczeń

TABL. 80 Remonty zakończone - cd.

Lp.	Nazwa zadania	Termin realizacji		Wartość kosztorysowa zadania	Efekty zadań w jednostkach naturalnych np. przyrost powierzchni w metrach kw. lub zmodernizowane obiekty w metrach kw. ilość miejsc dla osadzonych itp.
		Rok rozpoczęcia	Rok zakończenia		
1	2	3	4	5	6
127	Remont instalacji c.o. do budynków ZKTarnów	2017	2017	120 000,00	Remont instalacji przyłączeniowej c.o. dla budynków penitencjarnego i administracyjnego, zabezpieczy bezawaryjną dostawę ciepła dla w/w budynków, umożliwi włączenie c.o. do wykonywanych instalacji w ramach termomodernizacji w
128	Remont stolarki okiennej i drzwiowej oddziałów mieszkalnych, sali widzeń, szatni f-szy oraz CKO w ZK Tarnowie Mościcach	2017	2017	49 876,20	3 drzwi wejściowych na oddziały mieszkalne, 17 okien piwnicznych, 7 okien w pomieszczeniach
OISW Lublin					
129	Wymiana 3 szt. drzwi zewnętrznych do budynku administracyjnego w Zakładzie Karnym w Chełmie	2017	2017	12 000,00	Nowe 3 szt. drzwi zewnętrznych do budynku administracji
130	Remont wentylacji w łaźni pawilonu zakwaterowania osadzonych C w Areszcie Śledczym w Lublinie	2017	2017	18 360,00	Intalacja wentylacji mechanicznej - 1 szt.; centrala wentylacyjna Komfovent 600 VSR
131	Remont instalacji hydrantowej w budynku zakwaterowania osadzonych Zakładu Karnego we Włodawie	2017	2017	10 941,21	Nowe rurociągi stalowe ocynk. o średnicy 50 i 32 mm o łącznej długości 58,5 mb; 4 kpl. szafek hydrantowych.
132	Wymiana drzwi więziennych na oddziałach I i II w budynku zakwaterowania osadzonych w Zakładzie Karnym we Włodawie	2017	2017	219 862,50	Wymienione 39 szt. drzwi więziennych w oddziałach I i II pawilonu zakwaterowania
133	Remont elewacji wraz z ociepleniem stropu nad najwyższą kondygnacją w budynku administracyjnym Aresztu Śledczego w Krasnymstawie	2017	2017	140 000,00	Ocieplone 381,50 m2 elewacji; 446,33 m2 stropu nad najwyższą kondygnacją
134	Remont zabezpieczeń technicznych na murze ochronnym w Areszcie Śledczym w Krasnymstawie	2017	2017	19 500,00	Wymienione słupki stalowe na odcinku 20 mb, zawieszona nowa siatka z concertyny o pow. 40 m2 i podwójne zwoje z concertyny na odcinku 20 mb.
135	Remont elewacji wraz z wymianą obróbek blacharskich i orynnowania budynku kuchni więziennej w Areszcie Śledczym w Krasnymstawie	2017	2017	30 000,00	Docieplona elewacja o pow. 92 m2, wymienione obróbki blacharskie i orynnowanie.
136	Remont elewacji budynku kuchni-pralni w Zakładzie Karnym w Chełmie	2017	2017	190 000,00	Docieplona elewacja o pow. 1.361,50 m2; nowe zadaszenia wejść do budynku o łącznej pow. 16,5 m2.
137	Remont instalacji c.w.u. w pawilonie zakwaterowania osadzonych F w Areszcie Śledczym w Lublinie	2017	2017	32 800,00	Zainstalowano 69 szt. elektrozaworów sterujących dostawą c.w.u. w pawilonie
138	Remont elewacji polegający na oczyszczeniu i malowaniu krat okiennych oraz na montażu 5 szt. okien w ścianach budynku zakwaterowania osadzonych w Zakładzie Karnym we Włodawie	2017	2017	39 792,35	Nowe 5 szt. okien i krat w ścianie szczytowej budynku zakwaterowania.
139	Remont instalacji elektrycznej w budynku zakwaterowania osadzonych Zakładu Karnego w Zamościu	2017	2017	187 618,96	Wymienione główne przewody zasilające oddziałów z głównym zabezpieczeniem. Rozdzielono instalację gniazdową i oświetleniową, wymienione 1929 mb przewodów, zamontowano nowe tablice rozdzielcze., wymienione oprawy oświetleniowe (325 szt.)
140	Remont instalacji wentylacyjnej w łaźniach budynku zakwaterowania osadzonych Oddziału Zewnętrznego w Zamościu	2017	2017	94 000,00	Nowe 4 centrale wentylacyjne z funkcją odzysku ciepła, kompletna instalacja nawiewno-wywiewna łaźni, zmywalni naczyń i palarni w 2 oddziałach mieszkalnych.
141	Wymiana stolarki okiennej i drzwiowej zewnętrznej w budynku zakwaterowania osadzonych Zakładu Karnego w Zamościu	2017	2017	92 300,00	Nowa stolarka okienna w oddziałach II, IV oraz w kompleksie K.O. Nowe 97 szt. okien oraz 9 szt. drzwi
142	Remont elewacji budynku administracji w Zakładzie Karnym w Białej Podlaskiej	2017	2017	35 000,00	Odremontowana elewacja o pow. 486 m2.
143	Remont części poddasza w budynku administracyjnym ABC polegający na dociepleniu dachu pianą poliuretanową w Zakładzie Karnym w Opolu Lubelskim	2017	2017	22 496,70	Docieplony dach o pow. 340 m2 (grub. 20 cm).
144	Remont wewnętrznego odcinka drogi wjazdowej na teren ścisły w służbie bramy nr 3 Zakładu Karnego w Chełmie	2017	2017	24 985,73	Nowa droga w służbie bramy wjazdowej wykonana z płyt żelbetowych. Powierzchnia drogi ok. 80 m2.
145	Remont pomieszczeń magazynu żywnościowego w budynku kuchni-pralni Zakładu Karnego w Chełmie	2017	2017	180 000,00	Wyremontowane pomieszczenia magazynowe o łącznej pow. użytkowej 263,70 m2.
146	Remont pokrycia dachowego budynku magazynowo-garazowego w Zakładzie Karnym w Hrubieszowie	2017	2017	44 999,00	Odremontowany dach budynku o pow. 320 m2. Wymienione orynnowanie - 68 mb, obróbki blacharskie, przemurowane kominy wentylacyjne.
147	Podwyższenie muru zewnętrznego terenu ścisłego w Zakładzie Karnym we Włodawie	2017	2017	300 000,00	Podwyższone do wys. 5,5 mb ogrodzenie (mur ochronny) na dł. 402 mb. Nowe 168 wsporników stalowych oc., 1.146,72 m2 siatki ostrzowej, 2 rzędy zasieków concertyny śr. 730 mm (82 szt.). Mur zabezpieczony od góry obróbką blacharską, naprawiony tynk.
148	Remont abonenckiej instalacji zbiorczej AIZ na oddziałach I i II pawilonu zakwaterowania osadzonych w Zakładzie Karnym we Włodawie	2017	2017	37 000,00	Odremontowana abonencka instalacja zbiorcza AIZ w oddziałach mieszkalnych pawilonu zakwaterowania osadzonych w 107 celach mieszkalnych.

Źródło: Biuro Kwatermistrzowsko - Inwestycyjne CZSW

TABL. 80 Remonty zakończone - cd.

Lp.	Nazwa zadania	Termin realizacji		Wartość kosztorysowa zadania	Efekty zadań w jednostkach naturalnych np. przyrost powierzchni w metrach kw. lub zmodernizowane obiekty w metrach kw. ilość miejsc dla osadzonych itp.
		Rok rozpoczęcia	Rok zakończenia		
1	2	3	4	5	6
149	Wymiana drzwi zewnętrznych wraz z okratowaniem w budynku zakwaterowania osadzonych w Zakładzie Karnym we Włodawie	2017	2017	29 721,60	Wymienione 2 szt. drzwi wejściowych i krat o szerokości ok. 140 cm i wysokości 200 cm.
150	Remont dachu pawilonu zakwaterowania osadzonych G w Zakładzie Karnym w Opolu Lubelskim	2017	2017	37 995,00	Wymienione 130 mb obróbek blacharskich kalenicy budynku oraz daszków, uszczelnione 43 szt. obróbek blacharskich kominów wentylacyjnych.
151	Remont posadzki pod kotłami warzelnymi w budynku kuchni Zakładu Karnego w Opolu Lubelskim	2017	2017	11 000,00	Nowa posadzka z płytek klinkierowych układanych na kicie epoksydowym przy kotłach warzelnych - 16 m2. Nowe odwodnienie przy kotłach
OISW Łódź					
152	Wymiana stolarki drzwiowej w budynku Medycyny Pracy przy Zakładzie Karnym Nr 1 w Łodzi	2017	2017	10 000,00	7 par drzwi z ościeżnicami o podwyższonej izolacyjności akustycznej
153	Wymiana stolarki drzwiowej w tworzonym oddziale R1 w Zakładzie Karnym w Łowiczu	2017	2017	80 000,00	Wymiana drzwi wejściowych do 25 pomieszczeń w pawilonie C, oddział III, na drzwi więziennej silnej konstrukcji.
154	Wymiana instalacji c.o. w tworzonym oddziale R1 w Zakładzie Karnym w Łowiczu	2017	2017	196 000,00	Wymiana części instalacji ogrzewania C.O. z tradycyjnymi grzejnikami członowymi na instalację ogrzewania podłogowego w budynku zakwaterowania osadzonych (pawilon C, oddział III)
155	Remont przyłącza kanalizacyjnego dla oddziału penitencjarnego OP1 w Zakładzie Karnym w Garbalinie	2017	2017	33 000,00	- przyłącze kanalizacyjne fi160 - 1kpl., pion kanalizacyjny fi110 dla 4 kondygnacji budynku - 1kpl., przyłącze kanalizacyjne do wc - 4szt., stelaż wc z przyciskiem - 4kpl., przyłącze kanalizacyjne dla umywalki - 4 szt., pion wodny, cwu i cyrkulacyjny dla 4 kondygnacji budynku - 1kpl., przyłącze wodne do wc - 4szt., przyłącze wodne do umywalki - 4szt.
156	Remont pokrycia dachowego nad oddziałem I i VII w Zakładzie Karnym w Łowiczu	2017	2017	180 000,00	Remont dachu o powierzchni 815,478 m2, z dociepleniem styropapą o grubości 20 cm, wymiana obróbek blacharskich, naprawa kominów wentylacyjnych z obudową z blachy stalowej ocynkowanej.
157	Remont pokrycia dachowego budynku K w Zakładzie Karnym Nr 1 w Łodzi	2017	2017	50 000,00	325m2 pokrycia dachowego z obróbkami i orynnowaniem
158	Wymiana stolarki okiennej w Pawilonie C oddział 1 w Zakładzie Karnym w Sieradzu	2017	2017	52 333,00	Wymienione zostało 37 szt okien drewnianych na okna PCV
159	Remont ścian zewnętrznych w oddziale III pawilonu C wraz z dociepleniem oddziału R1 w Zakładzie Karnym w Łowiczu	2017	2017	154 000,00	Remont ścian zewnętrznych pawilonu C, oddział III, ze zbrojeniem ścian od strony wewnętrznej kratownicą wykonaną z pręta o średnicy 12mm i przekroju oczka 10 cm. Docieplenie styropianem ścian od strony zewnętrznej wraz z wykończeniem tyniem strukturalnym.
160	Remont części wygrodzeń wewnętrznych w Areszcie Śledczym w Piotrkowie Trybunalskim	2017	2017	120 000,00	Remont ogrodzenia wewnętrznego o dł 320mb
161	Remont instalacji elektrycznej oddziału II w Zakładzie Karnym w Płocku	2017	2017	35 000,00	Wykonano nową instalację elektryczną w 17 celach, świetlicy, dyżurce wychowawcy i oddziałowego, łazience, pomieszczeniu przeszukań i korytarzu oddziału mieszkalnego. We wszystkich pomieszczeniach wymieniono lampy, wyłączniki i gniazda elektryczne.
162	Remont instalacji przyzywowej i radiowęzłowej budynku A w Zakładzie Karnym Nr 1 w Łodzi	2017	2017	69 950,00	Instalacja przyzywowa i radiowęzłowa w 2 oddziałach mieszkalnych
163	Remont oddziału III w zakresie posadzek w Zakładzie Karnym w Łowiczu	2017	2017	111 415,00	W ramach remontu wykonano wylewki cementowe oraz powłoki wodoszczelne i antypoślizgowe z żywicy epoksydowej, w celach mieszkalnych z WC, świetlicy, kaplicy, rozmównicy telefonicznej oraz na korytarzu oddziału nr III, pawilon C
164	Remont instalacji odgromowej budynku B w Zakładzie Karnym Nr 1 w Łodzi	2017	2017	14 649,00	Instalacja odgromowa budynku B
165	Remont posadzki szatni funkcjonariuszy w Zakładzie Karnym Nr 1 w Łodzi	2017	2017	40 690,00	288m2 posadzki epoksydowej
166	Wymiana okien szczytowych w Pawilonie C w Zakładzie Karnym w Sieradzu	2017	2017	79 950,00	Wymieniono 2kpl okien szczytowych na okna z PCV wraz z kratą zewnętrzną łączna powierzchnia wymienionych okien 69,00m2
167	Remont pokrycia dachowego na Pawilonie C w Zakładzie Karnym W Sieradzu	2017	2017	193 171,00	Wykonano remont 1165,50m2 pokrycia dachu na Pawilonie C
168	Remont stolarki okiennej w OP w Areszcie Śledczym w Łodzi	2017	2017	150 000,00	W ramach realizacji zadania remontowego wykonano remont stolarki okiennej w trzech oddziałach mieszkalnych. W wyniku przeprowadzonych prac 113 cel mieszkalnych posiada okna PCV
169	Remont bram w Oddziale Zewnętrznym w Golezszach Aresztu Śledczego w Piotrkowie Trybunalskim	2017	2017	82 000,00	Remont 2 sztuk bram wjazdowych do oddziału oraz 1szt furtki
170	Remont stacji abonenckiej średniego napięcia w Zakładzie Karnym w Garbalinie	2017	2017	42 000,00	Podniesienie posadowienia stacji abonenckiej SN - 1szt., wykonanie uszczelnienia przepustów stacji abonenckiej SN - 1 kpl., podłączenie rezerwowego zasilania obwodów elektrycznych budynków OP1, OP2 i OP3 - 1kpl.
171	Remont budynku szpitala w związku z jego przystosowaniem do nowych przepisów w Zakładzie Karnym Nr 2 w Łodzi	2017	2017	388 000,00	odremontowano 12 pomieszczeń szpitalnych o łącznej powierzchni około 109 m2

TABL. 80 Remonty zakończone - cd.

Lp.	Nazwa zadania	Termin realizacji		Wartość kosztorysowa zadania	Efekty zadań w jednostkach naturalnych np. przyrost powierzchni w metrach kw. lub zmodernizowane obiekty w metrach kw. ilość miejsc dla osadzonych itp.
		Rok rozpoczęcia	Rok zakończenia		
1	2	3	4	5	6
172	Remont szybu windowego w Zakładzie Karnym Nr 2 w Łodzi	2017	2017	12 000,00	wyremontowanie szybu windowego - 1 kpl
173	Remont instalacji elektrycznej oddziału I w Zakładzie Karnym w Płocku	2017	2017	35 000,00	Wykonano nową instalację elektryczną w 15 celach, świetlicy, dyżurce wychowawcy i oddziałowego, łazience, pomieszczeniu przeszukań i korytarzu oddziału mieszkalnego. We wszystkich pomieszczeniach wymieniono lampy, włączniki i gniazda
174	Remont oświetlenia zewnętrznego jednostki w Zakładzie Karnym w Sieradzu	2017	2017	19 546,00	Wykonano wymianę 20szt opraw świetłówkowych oświetlenia zewnętrznego na oprawy typu LED
OISW Olsztyn					
175	Remonty byleej szkoły na potrzeby kaplicy z pomieszczeniami katechetycznymi w Zakładzie Karnym w Kamińsku	2017	2017	1 336 729,59	powierzchnia użytkowa 274,4 m2
176	Remont stropu w budynku nr 11 w Zakładzie Karnym w Iławie	2017	2017	47 060,00	wymiana stropu Kleina o pow. 37,9 m2
177	Wymiana poziomów instalacji wodnej w budynku B w Zakładzie Karnym w Iławie	2017	2017	32 000,00	wymiana ok. 60 mb rur wody zimnej, ciepłej i cyrkulacji
178	Wymiana okien drewnianych na pcv pawilonie E w Zakładzie Karnym w Kamińsku	2017	2017	67 202,00	wymiana 77 szt okien drewnianych na okan pcv
179	Naprawa dachu budynku penitencjarnego w Areszcie Śledczym w Olsztynie	2017	2017	45 500,00	wykonanie zabezpieczeń dachu
180	Wymiana pokrycia dachowego na budynku P i J w Oddziale Zewnętrznym w Kikitach Zakładu Karnego w Barczewie	2017	2017	20 400,00	wymiana pokrycia dachowego w ilości 450 m2
181	Wymiana pokrycia dachowego na budynku szpitala (2S) w Zakładzie Karnym w Barczewie	2017	2017	152 000,00	wymiana pokrycia dachowego w ilości 500 m2
182	Wykonanie wraz z montażem 17 sztuk okien drewnianych w budynku administracji Zakładu Karnego w Barczewie	2017	2017	65 400,00	wymiana 17 sztuk okien
OISW Opole					
183	Wymiana zabezpieczeń techniczno-ochronnych na koronie muru ochronnego wraz z częściową naprawą czapy betonowej w Areszcie Śledczym w Kędzierzynie - Koźlu.	2017	2017	66 420,00	Wymieniono zabezpieczenia techniczno - ochronne na długości 150 mb.
184	Remont wygrodzeń wewnętrznych w Areszcie Śledczym w Kędzierzynie-Koźlu	2017	2017	34 440,00	Wymiana siatek ogrodzeniowych na ostrzowe na powierzchni 320m2, wymiana zasieków typu Concertina na dł. 80m, podwyższenie wygrodzenia wewnętrznego do 4,20m, powiększenie boksu spacerowego o 28m2.
185	Naprawa dachu na budynku D w Oddziale Zewnętrznym w Turawie Aresztu Śledczego w Opolu	2017	2017	43 665,00	1. Wymiana wraz z naprawą połaci dachu 200m², 2. Wymiana wszystkich obróbek blacharskich oraz koryta odwadniającego ze sztucernem 60mb, 3. Wymiana instalacji odgromowej wraz z uchwytnami 130mb, 4. Naprawa komina wentylacyjnego 1szt.
186	Naprawa dachu na budynku hydroforni w Oddziale Zewnętrznym w Turawie Aresztu Śledczego w Opolu.	2017	2017	12 915,00	1. Wymiana wraz z naprawą połaci dachu 60m², 2. Wymiana wszystkich obróbek blacharskich oraz koryta odwadniającego ze sztucernem 15mb, 3. Wymiana rynien i rur spustowych 12mb.
187	Remont instalacji wodnych i kanalizacyjnych w pawilonie penitencjarnym w Areszcie Śledczym w Prudniku	2017	2017	173 760,00	Wymieniono instalację ciepłej wody użytkowej w pawilonie mieszkalnym i podłączono do niej 40 cel mieszkalnych oraz zainstalowano w nich armaturę ograniczającą zużycie wody, wymieniono 15 pionów kanalizacyjnych , zmodernizowano kotłownię zwiększając ilość zmagazynowanej ciepłej wody użytkowej do ok. 2000 l.
188	Remont muru ochronnego w Areszcie Śledczym w Prudniku	2017	2017	165 000,00	Wykonano obróbkę blacharską zwieńczenia muru na długości 213 mb zabezpieczając go przed zamakaniem, na powierzchni ok. 650 m2 skuto stare powłoki tynkarskie, a następnie wykonano nowe tynki, wymieniono zabezpieczenia techniczno ochronne na długości 213 mb w tym podwyższono zabezpieczenia do wysokości ok 3mb na długości 54 mb.
189	Remont instalacji przyżywowo - radiowęzłowej cel mieszkalnych poziomu parteru i pomieszczeń poddasza pawilonu mieszkalnego Aresztu Śledczego w Prudniku	2017	2017	62 565,49	Wyremontowano instalację przyżywową w 7 celach poziomu parteru oraz 3 świetlicach, pomieszczeniu radiowęzła oraz fryzjerni znajdujących się na poddaszu budynku penitencjarnego AŚ w Prudniku o łącznej powierzchni pomieszczeń ok 185 m2. Zamontowano 2 centrale w dyżurkach oddziałowych, oraz 12 paneli domofonowo-radiowęzłowych wraz z osprzętem we wskazanych wyżej pomieszczeniach.
190	Remont instalacji ciepłej wody użytkowej w pawilonie A etap II w Zakładzie Karnym w Brzegu	2017	2017	246 971,49	Remont instalacji ciepłej wody użytkowej w 57 celach mieszkalnych. Rury stalowe 2 x ocynkowane o średnicy nominalnej 40 mm o łącznej długości 2 m. Rury ze stali nierdzewnej o średnicach 15,18,22,28,35, mm o łącznej długości 598 m. Rury typu PEX o średnicy 16 mm o łącznej długości 560 m.
191	Remont kulochwytu głównego strzelnicy w Zakładzie Karnym w Głubczycach.	2017	2017	24 600,00	Kulochwyt główny strzelnicy: 20 mb

TABL. 80 Remonty zakończone - cd.

Lp.	Nazwa zadania	Termin realizacji		Wartość kosztorysowa zadania	Efekty zadań w jednostkach naturalnych np. przyrost powierzchni w metrach kw. lub zmodernizowane obiekty w metrach kw. ilość miejsc dla osadzonych itp.
		Rok rozpoczęcia	Rok zakończenia		
1	2	3	4	5	6
192	Remont hali produkcyjnej w Zakładzie Karnym w Nysie	2017	2017	1 200 000,00	Wymiana 2310,36 m ² pokrycia na płyty warstwowe z ociepleniem, wymiana 22 szt. świateł dachowych, wymiana stolarki okiennej - 29 szt., wymiana bram stalowych - 2 szt., remont posadzki 1067,25 m ² , wymiana opraw oświetleniowych ok. 186 szt., wymiana wentylatorów mech. dachowych - 4 szt.
193	Remont uziemienia instalacji odgromowej budynku administracyjnego oraz wymianą rozdzielnic elektrycznej w budynku klubu SW w Zakładzie Karnym w Nysie.	2017	2017	16 000,00	Wymiana uziomów poziomych z bednarki ocynkowanej 38,00 m, uziomy wbijane do gruntu ze stali miedziane 29 szt., wymiana rozdzielnic elektrycznej z ostrzędem - 1 kpl
194	Malowanie świetlicy centralnej w Zakładzie Karnym nr 1 w Strzelcach Opolskich.	2017	2017	12 740,00	Powierzchnia pomalowanych ścian 320 m ² . Powierzchnia pomalowanych grzejników 50 m ² . Powierzchnia pomalowanych barierek ochronnych 20 m ² .
195	Remont pomieszczeń po byłej kuchni na potrzeby zatrudnienia osadzonych w Zakładzie Karnym nr 1 w Strzelcach Opolskich.	2017	2017	49 176,00	Wymieniono 13 szt. okien. Wyremontowano 270 m ² posadzki. Uzyskano 30 miejsc pracy dla osadzonych.
196	Remont pionów instalacji kanalizacji w pawilonie C w Zakładzie Karnym nr 1 w Strzelcach Opolskich.	2017	2017	39 700,00	Wymiana rur kanalizacyjnych Fi 100 (około 100 mb) oraz rur wodnych fi 32 - 48 (około 100 mb) oraz zamontowano 16 szt. zaworów odcinających.
197	Remont dachu na pawilonie C w Zakładzie Karnym nr 1 w Strzelcach Opolskich.	2017	2017	577 720,00	Całkowita wymiana poszycia dachowego wraz z obróbkami blacharskimi, okienkami, włazami i ławkami kominiarskimi. Nowe pokrycie wykonano z dachówki ceramicznej (karpiołki - 1000 m ²), nowe ołączenie konstrukcji dachu (łaty 4x7 cm).
198	Remont cel mieszkalnych w pawilonie "B" w Zakładzie Karnym nr 2 w Strzelcach Opolskich	2017	2017	194 175,00	Remont instalacji wodnej i kanalizacyjnej oraz zabudowy kącików sanitarnych w 25 celach mieszkalnych. Remont instalacji elektrycznej i przyzywowej oraz domofonowej w 25 celach mieszkalnych w pawilonie penitencjarnym "B". W wyniku remontu cel mieszkalnych pozyskano dodatkowo 2 miejsca dla osadzonych.
199	Remont dachu budynku administracyjnego w Zakładzie Karnym nr 2 w Strzelcach Opolskich	2017	2017	227 550,82	Remont dachu budynku administracji o łącznej powierzchni 663,492m ²
OISW Poznań					
200	Remont pokrycia dachowego budynku garażowego Areszt Śledczy Leszno	2017	2017	8 000,00	pow.dachu - 130 m ²
201	Remont lini ogrodzenia wewnętrznego Zakład Karny Koziegłowy	2017	2017	105 000,00	210 mb. ogrodzenia o wys. 3,7 m
202	Remont wejścia budynku nr 3 Zakład Karny Koziegłowy	2017	2017	160 000,00	pow. komunikacyjna 108,50 m ²
203	Remont kuchni właściwej Areszt Śledczy Ostrów Wlkp.	2017	2017	30 000,00	kubatura 689,6m ³
204	Wymiana posadzki w celach mieszkalnych Areszt Śledczy Ostrów Wlkp.	2017	2017	13 000,00	powierzchnia 96m ²
205	Remont dachu budynek socjalno-administracyjny Zakład Karny Wronki	2017	2017	89 800,00	Nowe pokrycie dachowe wykonane z papy termozgrzewalnej na pow. Ok. 540 mkw wraz z termoizolacją wykonaną styropianem o gr. 10 cm.
206	Remont instalacji przeciwpożarowej wraz z hydrantami Areszt Śledczy Lubsko	2017	2017	45 000,00	zmodernizowana instalacja przeciwpożarowa oraz zamontowane hydranty podziemne w ilości 4 szt.
207	Remont oświetlenia awaryjnego i ewakuacyjnego w pawilonie A Areszt Śledczy Szamotuły	2017	2017	54 990,00	kub.pawilonu 11 184 m ³
208	Remont dachu budynku administracyjno-mieszkalnego w OZ Rosnowo Areszt Śledczy Poznań	2017	2017	35 000,00	dach dwuspadowy pokryty papą o pow. 230 m ² oraz wymiana opierzenia, rynien i rur spustowych
209	Remont pomieszczeń sanitarno-higienicznych funkcjonariuszy V piętra w budynku administracyjnym Areszt Śledczy Poznań	2017	2017	25 000,00	Remont pomieszczeń sanitarno-higienicznych funkcjonariuszy V piętra w budynku administracyjnym
210	Wymiana instalacji elektrycznej i teletechnicznej na drugim piętrze budynku penitencjarnego - Pawilon A Areszt Śledczy Szamotuły	2017	2017	44 990,00	Wymiana rozdzielni elektrycznej wraz z okablowaniem na II piętrze budynku penitencjarnego - Pawilon A.
211	Remont krat przejściowych zewnętrznych Zakład Karny Koziegłowy	2017	2017	120 000,00	Remont 11 krat na terenie jednostki wraz z wymianą zamków
212	Remont bramy głównej i gospodarczej Areszt Śledczy Nowa Sól	2017	2017	55 000,00	Remont bramy głównej o powierzchni 15,2m ² oraz bramy gospodarczej o powierzchni 14m ²
213	Remont zabezpieczeń techniczno – ochronnych na murze zewnętrznym Areszt Śledczy Szamotuły	2017	2017	104 980,00	Powierzchnia remontowana 130mb
214	Remont nawierzchni placu gospodarczego w rejonie budynku kuchni Zakład Karny Krzywaniec	2017	2017	135 422,00	Nowa nawierzchnia placu gospodarczego o powierzchni 700 m ²
215	Remont kanalizacji deszczowej Zakład Karny Rawicz	2017	2017	140 000,00	Wymieniono sieć kanalizacyjną na długości 240 mb w rejonie pawilonu B.
216	Remont dachu nad VI piętrzem w budynku szpitalnym Areszt Śledczy Poznań	2017	2017	30 000,00	Wyremontowano dwuspadowy dach o powierzchni 95 m ²

TABL. 80 Remonty zakończone - cd.

Lp.	Nazwa zadania	Termin realizacji		Wartość kosztorysowa zadania	Efekty zadań w jednostkach naturalnych np. przyrost powierzchni w metrach kw. lub zmodernizowane obiekty w metrach kw. ilość miejsc dla osadzonych itp.
		Rok rozpoczęcia	Rok zakończenia		
1	2	3	4	5	6
217	Remont krat przejściowych zewnętrznych i wewnętrznych Areszt Śledczy Środa Wlkp.	2017	2017	98 000,00	Remont 10 krat przejściowych zewnętrznych i wewnętrznych z zamontowanymi zamkami elektromechanicznymi oraz systemu sterowania
218	Remont dachu budynku kuchni w OZ Rosnowo Areszt Śledczy Poznań	2017	2017	55 000,00	Remont 365 m2 powierzchni dachu krytego papą oraz wymiana opierzeń, rynien i rur spustowych
219	Remont cel mieszkalnych w pawilonie G Zakład Karny Wronki	2017	2017	68 800,00	Remont 4 cel Izby Chorych o łącznej pow. 51,00 m ² . W tym 1 cela przystosowana dla osób niepełnosprawnych. Wymiana drzwi wejściowych pozwoli na wjazd łóżek typu szpitalnego
220	Remont posadzki w kuchni głównej-dieta Zakład Karny Wronki	2017	2017	89 680,00	Nowa posadzka wykonana z masy żywicznej na powierzchni 190 m ²
221	Remont instalacji przyzywowo - domofonowej w oddziale 1 parter Areszt Śledczy Lubsko	2017	2017	42 995,00	wykonano w 13 celach i 2 wyjścia na place
222	Wymiana okna korytarza pawilonu C od strony północnej w Zakład Karny Rawicz	2017	2017	100 000,00	Wymieniono okna o pow. 35,76m ²
223	Remont pomieszczeń Zakładu Opieki Zdrowotnej w Oddziale Zewnętrznym w Pobiedziskach Areszt Śledczy Środa Wlkp.	2017	2017	25 225,00	Remont 3 pomieszczeń ZOZ o łącznej powierzchni 15 m ²
224	Remont wyгородzenia spaceru nr 5 Zakład Karny w Rawicz	2017	2017	115 000,00	Wymieniono 164 mb wyгородzenia spaceru
225	Naprawa pokrycia dachowego w budynku starej kuchni Zakład Karny Rawicz	2017	2017	320 000,00	Wymieniono pokrycie papowe o powierzchni 210,67 m ² oraz dachówki o powierzchni 653 m ²
226	Remont schodów zewnętrznych podziemnych w budynku nr 27 Zakład Karny Krzywaniec	2017	2017	72 470,00	Przywrócono do użytku schody o powierzchni 19,0 m ² wraz z ścianami oporowymi o powierzchni 38,0 m ²
227	Wymiana stolarki okiennej w pawilonie G Zakład Karny Krzywaniec	2017	2017	62 231,00	Wymiana 87 okien PCV
228	Wymiana stolarki okiennej w pawilonie F Zakład Karny Krzywaniec	2017	2017	85 742,00	Wymiana 70 okien PCV
229	Remont pomieszczenia sali narad, korytarza i siłowni na VI p. budynku administracyjnego Areszt Śledczy Poznań	2017	2017	175 000,00	Remont pomieszczeń VI piętra z przeznaczeniem na sale narad o powierzchni 257 m ²
230	Remont sieci komputerowej w OISW Poznań Areszt Śledczy w Poznaniu	2017	2017	84 991,00	Wykonanie połączeń pomiędzy punktami dystrybucyjnymi a serwerownią. Montaż 50 szt. gniazd PEL
231	Wymiana instalacji odgromowej w budynku penitencjarnym nr 1 Areszt Śledczy Zielona Góra	2017	2017	34 800,00	Instalacja odgromowa budynku o kubaturze 7761,71 m ³
OISW Rzeszów					
232	Remont klatek schodowych w Zakładzie Karnym w Przemyślu.	2017	2017	46 552,00	Odnowienie/uzupełnienie/ujednoczenie wszystkich ciągów komunikacyjnych trzech klatek schodowych od poziomu parteru do poziomu drugiego piętra - ściany 400 m ² , posadzki, schody 150 m ²
233	Remont kominów wentylacyjnych w Zakładzie Karnym w Przemyślu.	2017	2017	26 245,00	Przywrócenie drożności 41 wewnętrznych kominów wentylacyjnych - 200 m przewodów kominowych
234	Wymiana drzwi do cel mieszkalnych w Zakładzie Karnym w Medyce.	2017	2017	47 970,00	29 szt drzwi wewnętrznych; 3 szt. drzwi zewnętrznych.
235	Remont wieżyczki ochronnej nr 1 w Zakładzie Karnym w Łupkowie.	2017	2017	57 985,59	termomodernizacja budynku 22 m ² , nowa instalacja elektryczna, nowa podłoga - 5 m ² , nowe okna pcv - 11 m ² , nowy dach - 14,1 m ² , gniazdka - 3 szt, punkty świetlne - 1 szt, kostka brukowa - 15 m ²
236	Remont wieżyczki ochronnej nr 2 w Zakładzie Karnym w Łupkowie.	2017	2017	57 965,37	termomodernizacja budynku 22 m ² , nowa instalacja elektryczna, nowa podłoga - 5 m ² , nowe okna pcv - 11 m ² , nowy dach - 14,1 m ² , gniazdka - 3 szt, punkty świetlne - 1 szt, kostka brukowa - 15 m ²
237	Remont instalacji elektrycznej w pawilonie A w Zakładzie Karnym w Łupkowie.	2017	2017	43 256,00	nowa instalacja elektryczna, nowe oprawy oświetleniowe, - gniazdka - 48 szt, punkty świetlne - 55 szt., podrozdzielnie - 7 szt
238	Remont instalacji elektrycznej w pawilonie B w Zakładzie Karnym w Łupkowie.	2017	2017	48 635,00	nowa instalacja elektryczna, nowe oprawy oświetleniowe, - gniazdka - 55 szt, punkty świetlne - 79 szt., podrozdzielnie - 10 szt
239	Remont instalacji teletechnicznej pawilonu A Zakładu Karnego w Dębicy.	2017	2017	92 356,74	zintegrowany system radiowęzłowo przyzywowy, sieć telewizyjna dla osadzonych, dedykowana sieć 6 kat. dla sprzętu administracyjno biurowego, nowe okablowanie dla monitoringu CCTV, urządzenia sieci teletechnicznych zgromadzone w jednej szafie dystrybucyjnej
240	Naprawa odcinka sieci kanalizacji sanitarnej w Zakładzie Karnym w Dębicy.	2017	2017	19 434,00	ułożono 22m rurociągu, połączono dwie studnie instalacją kanalizacyjnej sanitarnej, zdemontowano a następnie ułożono nawierzchnię z płyt betonowych
241	Remont stolarki drzwiowej w pawilonie mieszkalnym B Zakładu Karnego w Dębicy.	2017	2017	96 200,00	44 sztuk nowych drzwi aluminiowych.

TABL. 80 Remonty zakończone - cd.

Lp.	Nazwa zadania	Termin realizacji		Wartość kosztorysowa zadania	Efekty zadań w jednostkach naturalnych np. przyrost powierzchni w metrach kw. lub zmodernizowane obiekty w metrach kw. ilość miejsc dla osadzonych itp.
		Rok rozpoczęcia	Rok zakończenia		
1	2	3	4	5	6
242	Remont instalacji teletechnicznej pawilonu B Zakładu Karnego w Dębicy.	2017	2017	83 067,39	zintegrowany system radiowęzłowo przyzywowy, sieć telewizyjna dla osadzonych, dedykowana sieć 6 kat. dla sprzętu administracyjno biurowego, nowe okablowanie dla monitoringu CCTV, urządzenia sieci teletechnicznych zgromadzone w jednej szafie dystrybucyjnej
243	Remont przepompowni ścieków w Zakładzie Karnym w Dębicy.	2017	2017	18 450,00	wymieniono elementy konstrukcyjne wewnątrz zbiornika w tym podest, drabinę, właz.
244	Remont stolarki drzwiowej w oddziale mieszkalnym II w Zakładzie Karnym w Dębicy.	2017	2017	51 950,00	wymieniono 27 sztuk drzwi na nowe aluminiowe pełne.
245	Remont stolarki drzwiowej w oddziale mieszkalnym I w Zakładzie Karnym w Dębicy.	2017	2017	54 390,00	wymieniono 26 sztuk drzwi na nowe aluminiowe pełne.
246	Remont pokrycia dachu budynku administracji w Zakładzie Karnym w Jaśle.	2017	2017	111 351,43	docieplenie stropodachu styropapą 150 mm, papą podkładową oraz papą wierzchniego krycia o powierzchni 270,0 m2. Podniesienie i docieplenie kominów wentylacyjnych, wykończenie okapów i likwidacja mostków termicznych na gzymsach. Obróbki blacharskie - 23,5 m2 oraz remontu instalacji odgromowej budynku - 100 mb. Uzyskano nową nawierzchnię pokrycia dachu administracji o powierzchni 270 m2.
247	Remont pawilonu zakwaterowania B w Zakładzie Karnym w Rzeszowie.	2017	2017	2 126 351,00	W wyniku przeprowadzonego remontu osiągnięto następujące efekty rzeczowe - wyremontowana instalacja elektryczna i teletechniczna - dostosowano pomieszczenia na potrzeby higieniczno sanitarne w O/VI, VII, VIII - wyremontowano wewnątrz instalację wodociągową - wykonano zabudowę kąpek sanitarnych w 30 celach mieszkalnych, doprowadzono ciepłą wodę do 133 cel mieszkalnych
248	Roboty remontowe polegające na zabudowie pionowej instalacji wodociągowej w oddziale I w Zakładzie Karnym w Rzeszowie.	2017	2017	51 799,00	montaż płyt G-K na ruszcie stalowym- 412,27 m2; cokolik z płytek ceramicznych-108,7 mb; obróbka ościeży drzwiowych-120,3 m2; malowanie tynków wewnętrznych -372,29 m2; narożniki ochronne- 222,7 mb
249	Roboty remontowe polegające na zabudowie pionowej instalacji wodociągowej w oddziale II w Zakładzie Karnym w Rzeszowie.	2017	2017	51 799,00	montaż płyt G-K na ruszcie stalowym- 412,27 m2; cokolik z płytek ceramicznych-108,7 mb; obróbka ościeży drzwiowych-120,3 m2; malowanie tynków wewnętrznych -372,29 m2; narożniki ochronne- 222,7 mb montaż płyt G-K na ruszcie stalowym- 412,27 m2; cokolik z płytek ceramicznych-108,7 mb; obróbka ościeży drzwiowych-120,3 m2; malowanie tynków wewnętrznych -372,29 m2; narożniki ochronne- 222,7 mb
250	Roboty remontowe polegające na zabudowie pionowej instalacji wodociągowej w oddziale III w Zakładzie Karnym w Rzeszowie.	2017	2017	51 799,00	montaż płyt G-K na ruszcie stalowym- 412,27 m2; cokolik z płytek ceramicznych-108,7 mb; obróbka ościeży drzwiowych-120,3 m2; malowanie tynków wewnętrznych -372,29 m2; narożniki ochronne- 222,7 mb
251	Remont instalacji wentylacji w pomieszczeniu do czyszczenia broni w Zakładzie Karnym w Rzeszowie.	2017	2017	29 668,00	Wyremontowana wentylacja mechaniczna w systemie przeciwwybuchowym w sali czyszczenia broni i magazynku podręcznym dowódcy zmiany
252	Remont zbiornika kondensatu w Zakładzie Karnym w Rzeszowie.	2017	2017	16 452,00	demontaż kolumny pływakowej- 1 kpl; wymiana kolumny pływakowej wraz z robotami spawalniczymi- 1 kpl; izolacja kolumny pływakowej otuliną - 1 kpl; izolacja zbiornika kondensatu otuliną - 1 kpl; wymiana zaworu spustowego kołnierowego z przespawaniem - 1 kpl
253	Remont utwardzonego terenu przyległego do muru w Zakładzie Karnym w Rzeszowie.	2017	2017	95 098,00	ulożenie geowłókniny, ułożenie 15 cm warstwy gruzu i kłińca-867,9 m2; wymiana studni chłonnych fi 1000x3- 4 kpl; ułożenie krawężnika drogowego 100x30x15 na ławie betonowej- 164,63 mb
254	Remont systemów zabezpieczeń w Zakładzie Karnym w Rzeszowie.	2017	2017	26 543,00	Poprawiono stan techniczny elektronicznych systemów zabezpieczeń eksploatowanych w oddziałach I - IV
255	Remont pomieszczenia do przeprowadzania widzeń w pawilonie D w Zakładzie Karnym w Rzeszowie.	2017	2017	20 671,00	Ułożono 174 m2 płytek o wymiarach 30x30 cm
256	Remont doziemnych odcinków wewnętrznej instalacji elektrycznej zasilającej pawilony A, B, C w Zakładzie Karnym w Dębicy.	2017	2017	70 068,80	Wymieniono odcinki doziemne Cu YKY 5x70 mm2 zasilające pawilony mieszkalne o łącznej długości odpowiednio 350 mb
257	Remont dachu budynku garaży w Zakładzie Karnym w Uhercach Mineralnych.	2017	2017	226 453,00	Nowe pokrycie dachowe 598 m2, obróbki blacharskie 120 m2, konstrukcja drewniana 20,3 m3, rynny dachowe 92 mb, deski okapowe 92 mb, ocieplenie wełną mineralną 20 cm – 396,99 m2
258	Wymiana pięciu sztuk drzwi do cel w budynku zakwaterowania A w Zakładzie Karnym w Uhercach Mineralnych.	2017	2017	11 535,00	Wymiana 5 szt drzwi wewnętrznych wraz z ościeżnicami, zamkami, wkładkami, klamkami oraz szpaletami wewnętrznymi.

TABL. 80 Remonty zakończone - cd.

Lp.	Nazwa zadania	Termin realizacji		Wartość kosztorysowa zadania	Efekty zadań w jednostkach naturalnych np. przyrost powierzchni w metrach kw. lub zmodernizowane obiekty w metrach kw. ilość miejsc dla osadzonych itp.
		Rok rozpoczęcia	Rok zakończenia		
1	2	3	4	5	6
259	Remont rozdzielni głównej w Zakładzie Karnym w Uhercach Mineralnych.	2017	2017	33 500,00	Dokumentacja techniczna – 1 kpl., układ pomiarowy półpośredni- 1 szt, złącze ZK-3a – 1 szt, szafa kablowa SK-9 z rozłącznikami listwowymi – 1 szt, rozłączniki listwowe 250A – 6 szt, rozłączniki listwowe 160A – 3 szt, zwieracz ZI-2 400A – 3 szt wkładki bezpiecznikowe z gniazdami : 250A- 3 szt, 200A – 6 szt., 160A-3 szt., 125A- 3 szt., 80A – 3 szt., 63A-3 szt.
260	Wymiana drzwi do cel w oddziałach mieszkalnych I i 2 w Oddziale Zewnętrznym w Chmielowie Aresztu Śledczego w Nisku.	2017	2017	70 853,24	Wymiana drzwi w celach oddziału I i 2 w OZ Chmielów w ilości 21 szt., do świetlic 2 szt. oraz pomieszczeń administracji i godpodarczych 6 szt.
OISW Szczecin					
261	Remont dachu budynku pokoi gościnnych w Buniewiczach	2017	2017	51 840,00	dach na powierzchni 389m ²
262	Remont posadzki w pomieszczeniu kuchni głównej w Areszcie Śledczym w Szczecinie	2017	2017	17 499,76	posadzka w kuchni na powierzchni 77,5m ²
263	Remont krat koszowych w budynku administracyjnym i pawilonie penitencjarbym A w Areszcie Śledczym w Szczecinie	2017	2017	29 999,70	2 kpl
264	Remont cel mieszkalnych w pawilonie B w Areszcie Śledczym w Szczecinie	2017	2017	106 693,91	36 cel
265	Remont instalacji okablowania strukturalnego w pawilonie C w Areszcie Śledczym w Szczecinie	2017	2017	129 273,00	245 szt gniazd abonenckich
266	Wymiana stolarki okiennej w pawilonie C w Areszcie Śledczym w Szczecinie	2017	2017	100 000,00	27 kpl.
267	Wymiana zewnętrznej stolarki drzwiowej w budynku administracyjnym w Areszcie Śledczym w Międzyrzeczu	2017	2017	48 708,00	1 kpl
268	Remont pomieszczeń biurowych w budynku administracyjnym w Areszcie Śledczym w Międzyrzeczu	2017	2017	129 999,99	docieplenie ścian 340 m ² , docieplenie ościeży 142 mb, sufity podwieszane 213 m ²
269	Remont pokrycia dachowego budynku penitencjarnego w Areszcie Śledczym w Choszczynie	2017	2017	58 052,48	dach na powierzchni 389 m ²
270	Remont stropodachu wraz z termomodernizacją budynku warsztatu w Oddziale Zewnętrznym w Choszczynie Aresztu Śledczego w Choszczynie	2017	2017	19 434,00	stropodach na powierzchni 65 m ²
271	Remont sanitariatów w szatni funkcjonariuszy w Zakładzie Karnym w Stargardzie	2017	2017	21 000,00	pomieszczenia sanitariatów o pow. 30 m ² , wymiana instalacji wod.-kam.-1 kpl, wymiana oświetleni 1 kpl.
272	Remont ogrodzenia wewnętrznego pomiędzy wiezami 6 i 1 w Zakładzie Karnym w Stargardzie	2017	2017	44 280,00	długość ogrodzenia 155 m
273	Remont placów spacerowych przy pawilonie A, D i E w Zakładzie Karnym w Goleniowie	2017	217	694 023,20	place spacerowe przy pawilonie A,D oraz wykonanie ław fundamentowych spacerniaka przy pawilonie E
274	Remont toalet w budynku administracyjnym w Zakładzie Karnym w Goleniowie	2017	2017	41 328,00	3 kpl
275	Wymiana stolarki drzwiowej w pawilonie A w Zakładzie Karnym w Goleniowie	2017	2017	49 999,57	10 szt
276	Remont posadzki w kuchni głównej i pomieszczeniach przygotowalni w Zakładzie Karnym w Gorzowie Wlkp.	2017	2017	54 000,00	posadzki w kuchni na powierzchni 250 m ²
277	Remont instalacji okablowania strukturalnego na terenie Zakładu Karnego w Gorzowie Wlkp.	2017	2017	60 028,92	budynek administracyjny 1 kpl, pawilon B-1 kpl.
278	Remont stolarki drzwiowej w budynku penitencjarnym "E" w Zakładzie Karnym w Nowogardzie	2017	2017	10 249,20	wymiana stolarki drzwiowej w pawilonie mieszkalnym E-5,11 m ²
279	Remont wentylacji mechanicznej w łaźni pawilonu A w Zakładzie Karnym w Nowogardzie	2017	2017	49 470,60	remont instalacji wentylacyjnej o wydajności wywiew 1100 m ³ /h, nawiew 1100 m ³ /h
280	Remont dwóch łaźni w pawilonie X-1 (I i II piętro) w Oddziale Zewnętrznym w Płotach	2017	2017	323 572,41	powierzchnia łaźni 66,10 m ²
OISW Warszawa					
281	Areszt Śledczy Grójec Remont pokrycia dachowego na budynku OZ Stawiszyn	2017	2017	33 193,00	302m ² pokrycia
282	Areszt Śledczy Grójec Remont elewacji, wymiana parapetów budynku zakwaterowania osadzonych (szkolnym) w Oddziale Zewnętrznym w Stawiszynie Aresztu Śledczego w Grójcu.	2017	2017	205 903,00	1006m ² elewacji
283	Areszt Śledczy Grójec Remont pokrycia dachowego na budynku OZ Stawiszyn	2017	2017	38 400,00	310 m ² poszycia
284	Areszt Śledczy Płońsk Remont kanału ciepłowniczego w piwnicy pawilonu mieszkanego	2017	2017	28 944,00	rury preizolowane o dł. 84 m
285	Areszt Śledczy Płońsk Remont pokrycia dachu z dociepleniem na budynku nr 6	2017	2017	36 543,00	170m ² pokrycia
286	Areszt Śledczy Płońsk Remont instalacji elektrycznej w budynku nr 6	2017	2017	33 049,00	620m przewodów,26szt gniazd, 60 sz oprav ośw.
287	Areszt Śledczy Radom Remont stolarki okiennej w bud. AŚ,ZK	2017	2017	105 664,00	110 szt okien

TABL. 80 Remonty zakończone - cd.

Lp.	Nazwa zadania	Termin realizacji		Wartość kosztorysowa zadania	Efekty zadań w jednostkach naturalnych np. przyrost powierzchni w metrach kw. lub zmodernizowane obiekty w metrach kw. ilość miejsc dla osadzonych itp.
		Rok rozpoczęcia	Rok zakończenia		
1	2	3	4	5	6
288	Areszt Śledczy Radom Remont schodów wejściowych do jednostki	2017	2017	41 389,00	167m2 powierzchni
289	AŚ Warszawa Białoleka Remont pomieszczeń przeznaczonych na aptekę	2017	2017	251 012,00	2 szt węzłów sanitarnych , malowanie 45m2, uzupełnienie tynków 15m2 , instalacja wodociągowa na długości 44m, instalacja kanalizacyjna 43,5m, instalacji CO 404m, montaż 14-tu grzejników, remont systemu wentylacji poprzez montaż 10 szt. wentylatorów, przewodów długości 80 m
290	Areszt Śledczy Warszawa Białoleka Remont gabinetów zabiegowych znajdujących się w pawilonie A-0	2017	2017	80 000,00	3 pomieszczenia
291	Areszt Śledczy Warszawa Białoleka Remont dwóch łazienek w budynku hotelowym na terenie ZRB	2017	2017	75 747,00	2 łazienek i pion kanalizacyjny o długości 13mb
292	Areszt Śledczy Warszawa Białoleka Remont łazni w pawilonie mieszkalnym A-1	2017	2017	56 901,00	Wymiana 1 sztuki pionu instalacji 15mb wod-kan z przyłączeniem odbiorów
293	Areszt Śledczy Warszawa Białoleka Remont pomieszczeń socjalnych budynku hotelowego na terenie ZRB	2017	2017	16 912,00	234m2 pomieszczeń
294	Areszt Śledczy Warszawa Białoleka Wykonanie odcinka sieci wodociągowej do pawilonu B oraz C wraz z niezbędną armaturą sanitarną	2017	2017	100 545,00	61 mb przewodów wodociągowych
295	Areszt Śledczy Warszawa Białoleka Remont węzła obiegu glikolowego odzysku ciepła układu wentylacji	2017	2017	25 400,00	1 węzeł
296	Areszt Śledczy Warszawa Białoleka Remont systemu automatycznego sterowania pracą urządzeń znajdujących się w obiekcie kotłowni	2017	2017	64 000,00	1 system sterowania
297	Areszt Śledczy Warszawa Białoleka Remont przyłącza do wodociągu miejskiego	2017	2017	17 510,00	25 mb przewodu wodociągowego
298	Areszt Śledczy Warszawa Białoleka Remont odcinka rurociągu tłoczego wody uzdatnionej pomiędzy stacją uzdatniania wody a istniejąca komorą przy zbiornikach retencyjnych.	2017	2017	22 400,00	28 mb rurociągu
299	Areszt Śledczy Warszawa Białoleka Remont instalacji elektrycznej w pawilonie D-2	2017	2017	71 181,00	586 mb przewodów
300	Areszt Śledczy Warszawa Białoleka Remont wygradzenia pawilonów mieszkalnych na terenie ścisłym	2017	2017	175 625,00	290 mb wygradzenia
301	Areszt Śledczy Warszawa Białoleka Remont odcinka sieci wodociągowej pomiędzy komorą wodomierzową przy bramie głównej a wykonanym wcześniej wodociągiem na wysokości SUW Oligocen.	2017	2017	312 851,00	312 mb przewodu wodociągu oraz 3 sztuki przyłącza.
302	Areszt Śledczy Warszawa Białoleka Remont linii energetycznej zasilającej pawilon mieszkalny "E"	2017	2017	74 900,00	310 metrów kabla
303	Areszt Śledczy Warszawa Białoleka Remont okapu kuchennego	2017	2017	78 200,00	Remont 1 sztuki okapu kuchennego
304	Areszt Śledczy Warszawa Białoleka Remont przyłącza sieci ciepłej do hali nr 2 adoptowanej na potrzeby przenoszonej Drukarni nr 1	2017	2017	39 980,00	1 szt. przyłącza sieci ciepłej , ułożenie rurociągów o średnicy 50 mm i długości 10m, wykonanie 1szt. węzła ciepłego
305	Areszt Śledczy Warszawa Białoleka Remont odcinka sieci ciepłowniczej pomiędzy komorą przy budynku biurowo - magazynowym a komorą przyłączeniową do hali nr 1.	2017	2017	149 600,00	Długość 124 mb
306	Areszt Śledczy Warszawa Białoleka Remont odcinka instalacji wody zimnej w SUW "Oligocen"	2017	2017	44 900,00	15mb przewodów instalacji wody zimnej
307	Areszt Śledczy Warszawa Grochów Remont poszycia dachu budynku administracji	2017	2017	116 750,00	690m2 poszycia dachu 110mb obróbek blacharskich
308	Areszt Śledczy Warszawa Grochów Remont poszycia dachu budynku garaży	2017	2017	69 250,00	389m2 poszycia dachu 36mb obróbek blacharskich
309	Areszt Śledczy Warszawa Grochów Remont obróbek blacharskich pawilonu D	2017	2017	27 920,00	164 mb obróbek blacharskich
310	Areszt Śledczy Warszawa Służewiec Remont pomieszczeń po dziale ewidencji	2017	2017	408 765,00	396 m2 powierzchni
311	Areszt Śledczy Warszawa Służewiec Remont budynku administracji	2017	2017	130 887,00	724m2 powierzchni
312	Areszt Śledczy Warszawa Służewiec Remont antresoli nad placami spacerowymi jednego z pawilonów zbiorowego zakwaterowania osadzonych B	2017	2017	103 019,00	powierzchnia antresoli 75,582m2 , budka wartownicza o powierzchni 3,34 m2
313	Areszt Śledczy Warszawa Służewiec Remont podjazdu dla osób niepełnosprawnych do jednego z budynków zbiorowego zakwaterowania osadzonych	2017	2017	25 000,00	barierka ochronna o długości 3,60 m, powierzchnia podjazdu 11,80m2
314	Areszt Śledczy Warszawa Służewiec Remont systemu mechanicznej instalacji nawiewno – wywiewnej z możliwością odzysku ciepła w łazniach osadzonych pawilonie zbiorowego zakwaterowania osadzonych A	2017	2017	20 000,00	20mb przewodów nawiewno-wywiewnych, 1 szt centrala wentylacyjna

TABL. 80 Remonty zakończone - cd.

Lp.	Nazwa zadania	Termin realizacji		Wartość kosztorysowa zadania	Efekty zadań w jednostkach naturalnych np. przyrost powierzchni w metrach kw. lub zmodernizowane obiekty w metrach kw. ilość miejsc dla osadzonych itp.
		Rok rozpoczęcia	Rok zakończenia		
1	2	3	4	5	6
315	Areszt Śledczy Warszawa Służewiec Remont systemu mechanicznej instalacji nawiewno – wywiewnej z możliwością odzysku ciepła w łaźniach osadzonych pawilonie zbiorowego zakwaterowania osadzonych B	2017	2017	20 000,00	20mb przewodów nawiewno-wywiewnych, 1 szt centrala wentylacyjna
316	Areszt Śledczy Warszawa Służewiec Remont systemu mechanicznej instalacji nawiewno – wywiewnej z	2017	2017	20 000,00	20mb przewodów nawiewno-wywiewnych, 1 szt centrala wentylacyjna
317	Areszt Śledczy Warszawa Służewiec Remont systemu mechanicznej instalacji nawiewno – wywiewnej z możliwością odzysku ciepła w łaźniach osadzonych pawilonie zbiorowego zakwaterowania osadzonych E	2017	2017	25 000,00	20mb przewodów nawiewno-wywiewnych, 1 szt centrala wentylacyjna
318	Zakład Karny Siedlce Remont poszycia dachu budynku remizy strażackiej	2017	2017	14 144,00	84,2m2 pokrycia
319	Zakład Karny Siedlce Remont bramy PP SETAR	2017	2017	48 585,00	1 sztuka bramy
320	Zakład Karny Siedlce Remont bram garażowych	2017	2017	14 453,00	2 sztuki bram garażowych
321	Zakład Karny Warszawa Białołęka Remont dachu pawilon mieszkalny C	2017	2017	68 829,00	635m2 dachu
322	Zakład Karny Warszawa Białołęka Remont dachu pawilon mieszkalny E	2017	2017	48 021,00	443m2 dachu
323	Zakład Karny Warszawa Białołęka Remont nawierzchni pod konstrukcję na terenie trzelnicy	2017	2017	29 520,00	230m2 nawierzchni
324	Zakład Karny Warszawa Białołęka Remont pomieszczeń wartowni do pełnienia służby przez funkcjonariuszy działu ochrony	2017	2017	34 909,00	Ułożenie przewodów elektrycznych 420mb, wymiana rozdzielni 1 szt, wymiana lamp oświetleniowych 12 szt.,oprawy awaryjne 2 szt i ewakuacyjne 2 szt, powierzchnia 38,01 m2
325	Zakład Karny Warszawa Białołęka Remont przyłącza sieci i węzła centralnego ogrzewania do budynku okręgowej składnicy mundurowej	2017	2017	39 958,00	rurociągi o średnicy 50 mm i długości 10 m
326	Zakład Karny Żytkowice Remont poddasza budynku administracyjnego	2017	2017	284 980,00	395m2 powierzchni
OISW Wrocław					
327	Remont instalacji wodno-kanalizacyjnej w budynku penitencjarnym B w Zakładzie Karnym Nr 1 we Wrocławiu	2017	2017	1 039 978,80	wykonanie tynków cementowo-wapiennych o powierzchni - 2 700 m2, wykonanie ścianek działowych o pow. 408m2, montaż ościeżnic i drzwi 77 szt., instalacje wodne 1 543 mb (z.w.u., c.w.u., cyrkulacja), instalacja kanalizacji ok. 583 mb, instalacja c.o. 2 030 mb, instalacja ppoż. 72 mb wraz z remontem 8 szafek hydrantowych
328	Remont instalacji wodno-kanalizacyjnej w pawilonie B budynku penitencjarnego w Zakładzie Karnym w Kłodzku	2017	2017	576 587,31	instalacja z.w.u ok. 296 mb, instalacja c.w.u ok. 566 mb, instalacja kanalizacji ok. 301 mb, instalacja c.o. ok. 922 mb, instalacja ppoż ok. 141 mb, montaż grzejników 134szt, umywalk 73 szt, ustępów 64szt, baterie umywalkowe 73szt
329	Remont dyżurek oddziałowych w Zakładzie Karnym w Wołowie	2017	2017	385 000,00	10 dyżurek oddziałowych o pow. ok. 8.05 m2
330	Remont posterunku nr 8 zlokalizowanego w budynku penitencjarnym w AŚ we Wrocławiu	2017	2017	99 920,75	powiększenie płyty żelbetowej o ok. 3,2 m2 wraz z nową konstrukcją stalową, wykonanie nowego posterunku z aluminiowej konstrukcji o pow. użytkowej ok. 7m2, wykonanie blatu roboczego o pow ok. 3,36m2; montaż dwóch krat z wygradzeniem dojścia 25m2,
331	Remont pomieszczeń z przeznaczeniem na działalność produkcyjną w Zakładzie Karnym w Wołowie	2017	2017	620 000,00	instalacja wodno kanalizacyjna ok. 39 mb, instalacja c.o. ok. 92 mb, instalacja elektryczna 1 kpl, budynek pow.użytkowa 348m2, kubatura 1205m2, winda towarowa 1 szt
332	Remont wewnętrznej sieci centralnego ogrzewania w pawilonie mieszkalnym E w Zakładzie Karnym w Zarębie	2017	2017	74 999,22	instalacja c.o. o długości ok. 460 metrów wraz z montażem 58 szt grzejników
333	Remont elewacji pawilonu mieszkalnego E w Zakładzie Karnym w Zarębie	2017	2017	82 500,00	elewacja o powierzchni 490 m2
334	Remont dachów garaży służby transportowej w Zakładzie Karnym Nr 1 we Wrocławiu - etap II	2017	2017	141 081,79	pow dachów 605 m2
335	Remont stolarki okiennej i drzwiowej w budynkach Zakładu Karnego Nr 1 we Wrocławiu - etap II	2017	2017	114 041,66	138 szt. okien, 3 drzwi
336	Remont łaźni w Zakładzie Karnym w Oleśnicy	2017	2017	127 159,88	tynki wewnętrzne i posadzki ok. 286m2, glazura ścienna ok. 170m2, glazura ok. 80m2, instalacje wodne ok. 100mb
337	Remont 2 dyżurek oddziału II i III A, w pawilonie penitencjarnym w Areszcie Śledczym w Świdnicy	2017	2017	52 488,00	dwie dyżurki o pow. ok. 8 m2
338	Remont ciągów komunikacyjnych i placu gospodarczego w Oddziale Zewnętrznym w Piławie Dolnej	2017	2017	55 757,00	pow. ciągów komunikacyjnych i placu gospodarczego 982m2
339	Remont bram garażowych, okien i drzwi wewnętrznych w budynkach garaży w Zakładzie Karnym w Oleśnicy	2017	2017	53 810,34	bramy garażowe 6szt, okna 2 szt, drzwi - 1 szt
340	Remont stolarki okiennej w pawilonie penitencjarnym w Zakładzie Karnym w Kłodzku	2017	2017	126 845,06	okna - 91 szt

Źródło: Biuro Kwatermistrzowsko - Inwestycyjne CZSW

TABL. 80 Remonty zakończone - cd.

Lp.	Nazwa zadania	Termin realizacji		Wartość kosztorysowa zadania	Efekty zadań w jednostkach naturalnych np. przyrost powierzchni w metrach kw. lub zmodernizowane obiekty w metrach kw. ilość miejsc dla osadzonych itp.
		Rok rozpoczęcia	Rok zakończenia		
1	2	3	4	5	6
341	Remont dyżurek oddziałowych w pawilonie B w Zakładzie Karnym Nr 1 we Wrocławiu	2017	2017	96 454,80	trzy dyżurki o pow. całkowitej ok. 6,90 m2
342	Remont elewacji pawilonu mieszkalnego D w Zakładzie Karnym w Zarębie	2017	2017	81 850,00	elewacja o powierzchni 490 m2
343	Remont instalacji niskoprądowej w budynku administracyjnym Zakładu Karnego w Strzelinie	2017	2017	51 561,72	wykonanie przepustów przez strop 4 szt, montaż koryt instalacyjnych o długości ok. 60 mb, montaż kamer 6 szt
344	Remont pokrycia dachowego w budynku administracyjnym Zakładu Karnego w Strzelinie	2017	2017	130 459,00	pow. dachu ok. 461 m2
345	Remont dyżurek oddziałowych w pawilonie B w Zakładzie Karnym Nr 1 we Wrocławiu	2017	2017	114 940,46	trzy dyżurki o pow. całkowitej ok. 6,90 m2
346	Remont elewacji pawilonu mieszkalnego D w Zakładzie Karnym w Zarębie	2017	2017	81 850,00	elewacja o powierzchni 490 m2
347	Remont instalacji niskoprądowej w budynku administracyjnym Zakładu Karnego w Strzelinie	2017	2017	51 561,72	wykonanie przepustów przez strop 4 szt, montaż koryt instalacyjnych o długości ok. 60 mb, montaż kamer 6 szt
348	Remont pokrycia dachowego w budynku administracyjnym Zakładu Karnego w Strzelinie	2017	2017	130 459,00	pow. dachu ok. 461 m2
349	Remont elewacji pięciu budynków w Zakładzie Karnym w Zarębie	2017	2017	149 600,00	pow. elewacji ok. 1240 m2
350	Remont systemu monitoringu w części cel mieszkalnych w pawilonie B w Areszcie Śledczym we Wrocławiu	2017	2017	114 940,46	Zamontowano 8 kamer hemisferycznych w celach oraz 8 stałopozycyjnych w kaciach w celach na oddziale 2b od 30-37 . Zamontowano serwer rejestrujący z 34 licencjami na kamery z możliwością rozbudowy do 110 kamer. Zamontowano szafę typu rak w pomieszczeniu monitorowego wraz ze stacją operatorską do obsługi systemu.
351	Remont stolarki drzwiowej w budynku bramowo-ochronnym i budynku penitencjarnym A w Areszcie Śledczym w Jeleniej Górze	2017	2017	40 942,17	5 szt drzwi
352	Remont bram pomieszczeń magazynu w Zakładzie Karnym w Oleśnicy	2017	2017	11 143,80	dwie bramy przemysłowe
353	Remont dachu budynku gospodarczego w OTZS w Golinie	2017	2017	34 512,23	krycie dachu papą termozgrzewalna o powierzchni 200m2, montaż: rynien dachowych 18,5mb, rur spustowych 8mb, obróbek blacharskich 19m2; zamurowanie okna dachowego 2m2
354	Remont dachu papowego budynku magazynowego w Oddziale Zewnętrznym AŚ w Piławie Dolnej	2017	2017	46 746,62	powierzchnia dachu 452m2
355	Remont posadzki w piwnicy pawilonu A w ZK w Strzelinie	2017	2017	38 329,20	powierzchnia posadzki 507 m2
356	Remont rozdzielni elektrycznych wraz z pulpitami sterowniczymi w oddziałach mieszkalnych w pawilonie B w Zakładzie Karnym Nr 1 we Wrocławiu	2017	2017	41 451,00	dwie rozdzielnie elektryczne + jeden pulpit sterowniczy
357	Remont systemu monitoringu w celi zabezpieczającej i izolacyjnej w pawilonie C w Areszcie Śledczym we Wrocławiu	2017	2017	34 999,56	Zamontowano 2 kamery hemisferyczne i 2 stałopozycyjne oraz wymieniono 6 telewizorów na monitory przeznaczone do pracy ciągłej w pomieszczeniu monitorowego.
COSSW w Kaliszu					
358	Remont budynku nr 27 (pralni) na terenie COSSW w Kaliszu	2017	2017	649 993,51	remontowana pow. ok. 380 m2
359	Remont odcinka kanalizacji sanitarnej na terenie COSSW w Kaliszu	2017	2017	90 036,00	wymiana rur kamionkowych Ø 300 na rurę pcv; około 190 mb
ODK SW Popowo					
360	Wymiana 2 par drzwi zewnętrznych do pomieszczeń kuchni w budynku głównym i 1 pary w budynku garażowym w Ośrodku Szkolenia Służby Więziennej w Popowie	2017	2017	18 088,23	wymiana 3 par drzwi o konstrukcji aluminiowej o łącznej powierzchni 11,7 m ²
361	Wymiana drzwi wewnętrznych w budynku hotelowym w Ośrodku Szkolenia Służby Więziennej w Popowie	2017	2017	134 894,10	wymiana 52 sztuk drzwi wewnętrznych - ok.90m2
362	Remont kompleksowy 6 pokoi w budynku głównym hotelowym w Ośrodku Szkolenia Służby Więziennej w Popowie	2017	2017	113 606,50	remont ok.80 m2 powierzchni 6 pokoi hotelowych wraz z łazienkami
363	Remont dachu budynku hotelowego w części dydaktycznej z wymianą obróbek blacharskich w Ośrodku Szkolenia Służby Więziennej w Popowie	2017	2017	201 230,00	remont ok. 1004 m2 dachu
364	Remont budynku Wypożyczalni Sprzętu Sportowego w Ośrodku Szkolenia Służby Więziennej w Popowie	2017	2017	426 000,00	remont generalny ok. 145m2 powierzchni użytkowej budynku wraz z remontem ok.320m2 powierzchni dachu

TABL. 80 Remonty zakończone - cd.

Lp.	Nazwa zadania	Termin realizacji		Wartość kosztorysowa zadania	Efekty zadań w jednostkach naturalnych np. przyrost powierzchni w metrach kw. lub zmodernizowane obiekty w metrach kw. ilość miejsc dla osadzonych itp.
		Rok rozpoczęcia	Rok zakończenia		
1	2	3	4	5	6
COSSW Kule					
365	Remont elewacji budynku szkoleniowo - dydaktycznego w OZ w Sulejowie	2017	2017	79 996,33	Wyłożenie nowego tynku na uprzednio przygotowanym podłożu-700m ² , wymiana zewnętrznej stolarki drzwiowej-1szt, wymiana części parapetów zewnętrznych-16,8m, wymiana posadzek z płytek ceramicznych na balkonach i schodach zewnętrznych-24,21m ² , wymiana części obróbek blacharskich-4,25m ² , wyłożenie kostki brukowej na 2 wejściach do budynku-8,73m ² , wymiana barierek na schodach zewnętrznych-17,9mb, wymiana rur spustowych-36m, czyszczenie i malowanie barierek na balkonach-41,2.
366	Remont ciągów komunikacyjnych na parterze budynku hotelowego Liswarta w OSSW w Kulach	2017	2017	60 003,29	Wymiana stolarki drzwiowej - 8 szt. drzwi aluminiowych (4 szt. dwuskrzydłowe, 4 szt. jednoskrzydłowe). Przygotowanie posadzki, wykonanie warszy wyrównującej, ułożenie glazury na 160m ² .
367	Remont poszycia dachów na budynkach mieszkalnych nr 1, 5, 6, 7, 8, 9, 10, 11, 12, 13, 16, 17, 18, 19, 20, 21, 22, 23, 24, 25, 33 w Oddziale Zamiejscowym w Sulejowie	2017	2017	224 960,00	Remont dachów w 21 budynkach mieszkalnych - wymiana pokrycia dachów 922,60 m ² (przy użyciu płyt PUR-D), wymiana obróbek blacharskich 155 m ² , wymiana orynnowania 204 mb, prace wykończeniowe wewnątrz budynków 618 m ² .
368	Remont ciągów komunikacyjnych łącznika pomiędzy budynkiem hotelowym Liswarta a obiektem sportowym	2017	2017	60 000,00	Ułożono płytki gresowe ściennie, podłogowe, stopnicowe i podstopnicowe w ilości 244m ² . Wykonano okładziny gipsowe na ścianach i sufitach oraz dwukrotne malowanie 177m ² . Ułożono tynk mozaikowy na ścianach 56m ² .
369	Remont pomieszczeń szkoleniowych z przystosowaniem na dydaktyczne cele więzienne w obiekcie sportowym Ośrodka Szkolenia Służby Więziennej w Kulach	2017	2017	410 000,00	Wyremontowano 116,22m ² pomieszczeń z przystosowaniem na cele mieszkalne, korytarz oraz dyżurkę oddziałowego wraz z wymianą instalacji elektrycznej oraz montaż instalacji dostępu i monitoringu oddziałowego.
ODK SW Sucha					
370	Remont instalacji wodno kanalizacyjnej i CO	2017	2017	17 808,00	Wymiana instalacji centralnego ogrzewania 60 mb, wymiana instalacji ciepłej wody użytkowej 200 mb, wymiana instalacji kanalizacyjnej. Zwiększenie efektywności cieplnej
371	Dostosowanie ujęcia wody do celów przeciwpożarowych	2017	2017	73 345,69	Poprawa bezpieczeństwa p-poż.
372	Remont łazienek	2017	2017	18 000,00	Ułożenie ok.247 m ² terakoty, podwieszenie 45 m ² sufitów, wymiana armatury łazienkowej, wymiana stolarki drzwiowej. Poprawa wizerunku łazienek.
373	Prace remontowe elewacji ściany w OZ Zwartowo	2017	2017	15 990,00	Remont 106 m ² elewacji budynku z nałożeniem tynku sylikatowego. Poprawa wizerunku budynku.
374	Remont ogrodzenia zewnętrznego w OZ Zwartowo	2017	2017	149 937,00	Wykonanie 359 mb ogrodzenia stalowego. Poprawa wizerunku Ośrodka

Źródło: Biuro Kwatermistrzowsko - Inwestycyjne CZSW

TABL. 80 a Remonty zakończone w ramach Programu modernizacji Służby Więziennej w latach 2017 - 2020 - wydatki bieżące więziennictwa (§ 4000 i § 4270) dla przedsięwzięcia Nr 6

Lp.	Nazwa inwestora	Nazwa i lokalizacja inwestycji	Termin realizacji		Wydatki w § 4270 w 2017 roku	Efekty rzeczowe
			Rok rozpoczęcia	Rok zakończenia		
1	2	3	4	5	6	7
Ogółem Nr 6 - PSTIB					6519319,5	
OISW Białystok					460 000,00	
1	Nr 6 - PSTIB	Remont kanalizacji sanitarnej i deszczowej na terenie Aresztu Śledczego w Białymstoku	2017	2017	460 000,00	doziemna instalacja kanalizacji sanitarnej i deszczowej o długości 1113m, 36 szt. studni
OISW Bydgoszcz					450 000,00	
2	Nr 6 - PSTIB	Areszt Śledczy Chojnice - Remont budynku celkowo-administracyjnego-socjalnego nr 2 w Oddziale Zewnętrznym w Czersku	2017	2017	450 000,00	Utworzenie 61 miejsc dla osadzonych.
OISW Gdańsk					350 000,00	
3	Nr 6 - PSTIB	Remont oświetlenia zewnętrznego w Areszcie Śledczym w Gdańsku	2017	2017	350 000,00	13 kpl. słupów oświetl. z okablowaniem
OISW Katowice					500 000,00	
4	Nr 6 - PSTIB	Remont kapitalny poszycia dachowego pawilonu mieszkalnych A w Areszcie Śledczym w Katowicach	2017	2017	422 000,00	Wyremontowany dach pawilonu mieszkalnego o powierzchni 502m2 w chwili obecnej dach spełnia obowiązujące przepisy budowlane i konserwatorskie. (wymieniono naświetle, obróbki blacharskie, okna dachowe, wykonano wzmocnienia podwaliny słupa dachu)
5	Nr 6 - PSTIB	Remont instalacji elektrycznej i teletechnicznej w budynku administracji OISW i AŚ w Katowicach	2017	2017	78 000,00	Położenie nowych instalacji w miejsce wyeksploatowanej sieci elektrycznej dostosowanej do aktualnych wymogów budowlanych. Nowa tablica rozdzielcza główna. Zainstalowanie nowych gniazdek elektrycznych. (wykonano uziemienie budynku, położono nowe okablowanie około 310mb, zainstalowano nową tablice rozdzielczą)
OISW Koszalin					299 999,46	
6	Nr 6 - PSTIB	Remont ogrodzenia w Zakładzie Karnym w Czarnej	2017	2017	299 999,46	część ogrodzenia wewnętrznego jednostki = 1 komplet, łączna długość = 510,50 mb
OISW Kraków					230 000,00	
7	Nr 6 - PSTIB	Wymiana oświetlenia na energooszczędne LED pawilonu A Zakwaterowania osadzonych A w Zakładzie Karnym w Pińczowie	2017	2017	230 000,00	Wymiana opraw oraz źródeł światła w oddziałach mieszkalnych pawilonu A zakwaterowania osadzonych przystosowała je do aktualnych potrzeb oraz obowiązujących norm technicznych i prawnych Nowa instalacja pozwoli na łatwiejsze sterowanie instalacją oświetleniową, która poprawiła efektywność energetyczną jednostki obniżając zużycie energii, poprawiając jakość eksploatacji pomieszczeń a także poprawiła bezpieczeństwo jej użytkowania. Remont wykonano w 109 celach mieszkalnych oraz 30 pozostałych pomieszczeniach
OISW Lublin					750 000,00	
8	Nr 6 - PSTIB	Remont instalacji c.o. w budynku koszarowym Zakładu Karnego w Białej Podlaskiej (wymiana instalacji i grzejników)	2017	2017	370 000,00	Nowa instalacja c.o. o długości łącznej 1.126mb, nowe grzejniki w ilości 94 szt.
9	Nr 6 - PSTIB	Remont elewacji budynku zakwaterowania osadzonych w Zakładzie Karnym we Włodawie (ocieplenie, obróbki blacharskie).	2017	2017	380 000,00	Ocieplona elewacja o pow. 1971 m2 (styropan grafitowy gr. 15 cm, tynk cienkowarstwowy), wymienione obróbki blacharskie (podokienniki) - 174 szt., orynnowanie - 178 mb.
OISW Łódź					604 000,00	
10	Nr 6 - PSTIB	Remont jednostki w celu utworzenia oddziału typu zamkniętego w Zakładzie Karnym w Łowiczu	2017	2017	604 000,00	Remont placu spacerowego pomiędzy pawilonami B i C (4 pola spacerowe) z dostosowaniem do wymogów zakładu typu zamkniętego. Remont oddziału III, pawilon C w zakresie dostosowania kraty wejściowej do wymogów zakładu typu zamkniętego.
OISW Olsztyn					374 000,00	
11	Nr 6 - PSTIB	Ocieplenie ścian zewnętrznych i stropodachu, wymiana stolarki okiennej i drzwiowej w budynku kuchni w Zakładzie Karnym w Dublinach	2017	2017	374 000,00	docieplone ściany o pow. 435 m2 i stropodach o pow. 453 m2, wymieniona stolarka okienna o pow. 57 m2 i drzwiowa o pow. 6 m2
OISW Opole					490 000,00	
12	Nr 6 - PSTIB	Remont pionów ciepłej i zimnej wody, kanalizacji sanitarnej w pawilonie penitencjarnym A w Zakładzie Karnym w Kluczborku	2017	2017	200 000,00	Wymieniono instalację ciepłej wody użytkowej w pawilonie mieszkalnym i podłączono do niej 30 pomieszczeń, Wymieniono 15 pionów wodnych, zamontowano niezbędną armaturę wodną i sanitarną. Wymieniono 2 piony hydrantowe oraz zainstalowano 7 szafek hydrantowych, zainstalowano stację podnoszenia ciśnienia wody, zautomatyzowano system sterowania ciepłą wodą.
13	Nr 6 - PSTIB	Wymiana siatki stalowej na ostrzową na lini wygradzenia ochronnego w Zakładzie Karnym w Nysie	2017	2017	290 000,00	Wymiana siatki stalowej na ostrzową 1736,00m2, wymiana słupków naciągowych w ilości 50 szt., montaż zasieków concertina Ø 730 w ilości 1078,85 m
OISW Poznań					150 000,00	
14	Nr 6 - PSTIB	Remont instalacji c.o. oraz wodno-kanalizacyjnej w budynku nr 16/17 w Zakładzie Karnym w Krzyżanówcu	2017	2017	150 000,00	Instalacja centralnego ogrzewania oraz wodno-kanalizacyjna w budynku o powierzchni użytkowej 1185,37 m2

TABL. 80 a Remonty zakończone w ramach Programu modernizacji Służby Więziennej w latach 2017 - 2020 - wydatki bieżące więziennictwa (§ 4000 i § 4270) dla przedsięwzięcia Nr 6

Lp.	Nazwa inwestora	Nazwa i lokalizacja inwestycji	Termin realizacji		Wydatki w § 4270 w 2017 roku	Efekty rzeczowe
			Rok rozpoczęcia	Rok zakończenia		
1	2	3	4	5	6	7
OISW Rzeszów					580 000,00	
15	Nr 6 - PSTIB	Remont instalacji elektrycznych w pawilonach A, B i C w Zakładzie Karnym w Debicy	2017	2017	580 000,00	rozdzielone obwody zasilania gniazd wtyczkowych dla każdej celi, rozdzielone obwody zasilania oświetlenia dla każdej celi, oddzielne obwody zasilania napięciem bezpiecznym lamp w kąciach sanitarnych każdej celi mieszkalnej, oświetlenie pomieszczeń lampami LED, lampy do prześwietlania cel w porze nocnej, oświetlenie awaryjne i ewakuacyjne w ciągach komunikacyjnych, rozdzielone obwody zasilania dedykowanego dla pomieszczeń biurowych wraz z zasilaniem awaryjnym, nowe złącze kablowe zasilające budynek, wraz z wyłącznikiem poż.
OISW Szczecin					581 000,00	
16	Nr 6 - PSTIB	Remont budynku 10-10A w Zakładzie Karnym w Nowogardzie	2017	2017	581 000,00	powierzchnia stropodachu 477,92 m2, powierzchnia izolowanych ścian fundamentowych 85,7 m2, powierzchnia ocieplenia ścian zewnętrznych 749,42 m2
OISW Wrocław					700 319,99	
17	Nr 6 - PSTIB	Remont instalacji wodno-kanalizacyjnej w budynku penitencjarnym A w Zakładzie Karnym w Wołowie	2017	2017	700 319,99	instalacja z.w.u ok. 670 mb, instalacja c.w.u ok. 1241 mb, instalacja kanalizacji ok. 586 mb, instalacja c.o. ok. 1653 mb, instalacja ppoż ok. 188 mb,

TABL. 80 b Remonty zakończone w ramach Programu modernizacji Służby Więziennej w latach 2017 - 2020 - wydatki bieżące więziennictwa (§ 4000 i § 4270) dla przedsięwzięcia Nr 9

Lp.	Nazwa inwestora	Nazwa i lokalizacja inwestycji	Termin realizacji		Wydatki w § 4270 w 2017 roku	Efekty rzeczowe
			Rok rozpoczęcia	Rok zakończenia		
1	2	3	4	5	6	7
Ogółem Nr 9 - MPLdOPW					5 901 096,80	
OISW Białystok					57 000,00	
1	Nr 9 - MPLdOPW	ZK Przytuły Stare - dostosowanie izby chorych	2017	2017	57 000,00	izby chorych o pow. 23,28m2
2	Nr 9 - MPLdOPW	Remont i dostosowanie izb chorych w Areszcie Śledczym w Białymstoku	2017	2017	23 000,00	3 cele – izby chorych
OISW Katowice					343 163,50	
3	Nr 9 - MPLdOPW	Kompleksowy remont izb chorych w Areszcie Śledczym w Katowicach	2017	2017	40 000,00	Dostosowanie pomieszczeń dwóch cel mieszkalnych o łącznej pow. 18,5m2 do wymogów dotyczących podmiotów leczniczych (poszerzono drzwi i przejścia do sanitariatów, wykonano nową glazurę, wymieniono 4 okna, zabudowano kąciak sanitarny i dostosowano go dla osób niepełnosprawnych)
4	Nr 9 - MPLdOPW	Dostosowanie Ambulatorium z Izłą Chorych w Zakładzie Karnym w Herbach etap I	2017	2017	65 000,00	Remont pomieszczeń - dostosowanie Amulatorium z Izłą Chorych do obowiązujących przepisów, w tym cela na potrzeby osób niepełnosprawnych
5	Nr 9 - MPLdOPW	AŚ Sosnowiec - Dostosowanie ambulatorium z izbą chorych	2017	2017	79 000,00	Dostosowano ambulatorium do obecnych przepisów i wymogów Sanepidu. Dostosowano trzy pomieszczenia o łącznej powierzchni 63m2. wymieniono instalacje elektryczne, wod-kan, położono nową posadzkę wykładziną techniczną, pomalowano pomieszczenia o łącznej powierzchni 212m2, wymieniono 3szt okien i 5szt drzwi.
6	Nr 9 - MPLdOPW	ZK Wojkowice - Dostosowanie izolatki w ambulatorium z izbą chorych	2017	2017	9 163,50	Dostosowanie celi Izby chorych do wymogów rozporządzenia Ministra Sprawiedliwości z dnia 5 lipca 2012 r. w sprawie szczegółowych wymagań, jakim powinny odpowiadać pomieszczenia i urządzenia podmiotu leczniczego dla osób pozbawionych wolności. Dostosowano jedną celę o powierzchni 28m2, wydzielono służe umywalkowo fartuchową za pomocą ścianki działowej przeszklonej na profilach aluminiowych.
7	Nr 9 - MPLdOPW	ZK Zabrze - Dostosowanie pomieszczeń izby chorych i ambulatorium	2017	2017	150 000,00	Dostosowanie pomieszczeń Ambulatorium i izby chorych do obowiązujących przepisów. Wyremontowano pomieszczenia izby chorych o łącznej powierzchni 204,6m2. wymieniono instalacje CO, wod-kan, oświetlenie, wykonano monitoring, wymieniono stolarke drzwiową, wypłytowano ciągi komunikacyjne oraz gabinety zabiegowe. Zakupiono nowe wypos. umywalki, miski ustępowe, kabiny prysznicowe.
OISW Kraków					399 995,00	
8	Nr 9 - MPLdOPW	AŚ Kraków - Adaptacja celi w pamilonie penitencjarnym na „izolatkę” zgodnie z przepisami rozporządzenia (Dz.U. z 2012 r., poz 808),	2017	2017	15 000,00	izby chorych o łącznej powierzchni 10,16 m ² wraz z wymianą instalacji elektrycznej i sanitarnej

TABL. 80 b Remonty zakończone w ramach Programu modernizacji Służby Więziennej w latach 2017 - 2020 - wydatki bieżące więziennictwa (§ 4000 i § 4270) dla przedsięwzięcia Nr 9

Lp.	Nazwa inwestora	Nazwa i lokalizacja inwestycji	Termin realizacji		Wydatki w § 4270 w 2017 roku	Efekty rzeczowe
			Rok rozpoczęcia	Rok zakończenia		
1	2	3	4	5	6	7
9	Nr 9 - MPLdOPW	ZK Trzebinia - Dostosowanie Ambulatorium z Izbą Chorych do wymogów RMS	2017	2017	275 000,00	dostosowano powierzchnia ambulatorium z dwiema izbami chorych - 100,23 m2. Wyremontowano dwie izby chorych na cztery łóżka, toaletę, prysznic i wc dla osadzonych, poczekalnię dla oczekujących do lekarza, gabinet zabiegowy, gabinet lekarski z wyodrębnionym ciągiem sterylizacji, pomieszczenie gospodarcze na środki czystości, pokój socjalny z wc dla personelu medycznego. Wykonano także podjazd dla niepełnosprawnych.
10	Nr 9 - MPLdOPW	ZK Wadowice - Dostosowanie izby chorych	2017	2017	79 995,00	Pozyskanie nowej izby chorych o powierzchni 15 m ² i zmodernizowanie istniejącej o powierzchni 24 m ²
11	Nr 9 - MPLdOPW	ZK Nowy Wiśnicz - Dostosowanie celi na druga izbę chorych	2017	2017	30 000,00	Wykonano dostosowanie celi mieszkalnej na dwie izby chorych, w tym jedna dostosowana dla osób poruszających się na wózku inwalidzkim
OISW Łódź					3 061 500,00	x
12	Nr 9 - MPLdOPW	ZK Nr 2 Łódź - Dostosowanie części szpitala w zakresie: dostosowania dwóch oddziałów szpitalnych na potrzeby psychiatrii sądowej, remont izby chorych oraz remont części szatni personelu medycznego z wykonaniem niezbędnych zmian dokumentacji technicznej	2017	2017	3 001 500,00	odremontowano oddział psychiatryczny na 4 piętrze szpitala (powierzchnia użytkowa około 476m2 w tym 10 cel dla 35 osadzonych) oraz część oddziału psychiatrycznego na 3 piętrze (powierzchnia użytkowa około 171 m2 w tym 7 cel dla 27 osadzonych)
13	Nr 9 - MPLdOPW	ZK Sieradz - Odnowienie pomieszczeń - gabinetów lekarskich i zabiegowych funkcjonujących poza głównym Ambulatorium w pawilonach mieszkalnych oraz Oddział Zewnętrzny	2017	2017	60 000,00	Wyremontowano 4 pomieszczenia ambulatoriów w Pawilonach A, B, C, OZ
OISW Olsztyn					17 999,00	x
14	Nr 9 - MPLdOPW	ZK Iława - dostosowanie ambulatorium z izbą chorych	2017	2017	17 999,00	ulożenie wykładziny PCV łatwozmywalnej na powierzchni 72 m2 wraz z wykonaniem posadzki antystatycznej w pom. diagnostyki obrazowej
OISW Poznań					105 000,00	x
15	Nr 9 - MPLdOPW	AŚ Poznań - Wymiana posadzki na wykonywaną z materiałów umożliwiających mycie i dezynfekcję. Pokrycie ścian materiałem zmywalnym	2017	2017	45 000,00	Wymieniono okładzinę posadzki oraz sufit podwieszany o powierzchni 95 m2, wymieniono 10 kpl drzwi wejściowych, wykonano odbojniki na ścianach oraz wymalowano powierzchnię ścian farbą zmywalną.
16	Nr 9 - MPLdOPW	AŚ Poznań - Remont dwóch sal w celu dostosowania do izolacji zgodnie z § 10,11,12 RMS Dz.U 2012 poz .808	2017	2017	60 000,00	pow. 30m2
OISW Rzeszów					26 440,00	
17	Nr 9 - MPLdOPW	ZK Rzeszów - Remont pomieszczenia do składowania odpadów medycznych	x	x	16 950,00	Pomieszczenie dostosowano do Rozporządzenia Ministra Zdrowia w sprawie szczegółowego sposobu postępowania z odpadami medycznymi. Pomieszczenie posiada niezależne wejście. Ściany i podłogi wykonano z materiałów gładkich, łatwo zmywalnych i umożliwiających dezynfekcję. W sąsiedztwie urzędzenia zainstalowano umywalkę z ciepłą i zimną wodą. Zainstalowano kabinę do mycia pojemników do przechowywania odpadów medycznych.
18	Nr 9 - MPLdOPW	ZK Rzeszów - Wykonanie podłóg w ciągach komunikacyjnych z materiału umożliwiającego ich mycie i dezynfekcję.	x	x	9 490,00	Wykonano podłogę w ciągach komunikacyjnych (korytarz) z materiału umożliwiającego mycie i dezynfekcję.
OISW Szczecin					1 126 499,98	
19	Nr 9 - MPLdOPW	Modernizacja oddziału psychiatrii sądowej w szpitalu Areszu Śledczego w Szczecinie	2017	2017	1 099 999,98	wymiana stolarki drzwiowej -27 szt, stolarki okiennej 27 szt, przystosowanie 15 cel na oddział psychiatrii
20	Nr 9 - MPLdOPW	AŚ Szczecin - Spacernik - remont, wyposażenie w sprzęt rekreacyjny, wymiana wygradzenia	2017	2017	16 500,00	1 kpl
21	Nr 9 - MPLdOPW	AŚ Szczecin - Pokój przyjęć dla pacjentów pobudzonych - remont, wyposażenie w sprzęt kwaterekowy mocowany na stałe, wymiana szyb na bezpieczne	2017	2017	10 000,00	1 kpl
OISW Wrocław					763 499,32	
22	Nr 9 - MPLdOPW	AŚ Wrocław - Ambulatorium - Wydzielenie 2 izb chorych (spowoduje zmniejszenie pojemności jednostki)	2017	2017	88 000,00	dwa pomieszczenia o pow. ok. 17 m2-remont instalacji elektrycznej o dł. ok.. 10m, sanitarnej o dł ok. 4 m oraz wentylacyjnej 2 szt; podłóg, ścian sufitów o łącznej pow. 140m2
23	Nr 9 - MPLdOPW	AŚ Wrocław - Szpital psychiatryczny - Przystosowanie 4 pomieszczeń do wymagań rozporządzenia poprzez wyposażenie w miskę ustępową i umywalkę z ciepłą i zimną wodą, odporne na umyślnie zniszczenia	2017	2017	78 000,00	montaż uwalek i miske ustępowych wandaloodpornych po 4 szt, wraz z remontem instalacji wod-kan o dł po ok. 2 mb
24	Nr 9 - MPLdOPW	AŚ Wrocław - Szpital psychiatryczny - remont systemu monitoringu w 4 pomieszczeniach	2017	2017	50 000,00	budowa okablowania strukturalnego o długości około 260m, montaż 8 szt kamer, montaż stacji operatorskich szt 1, montaż zasilania buforowego
25	Nr 9 - MPLdOPW	AŚ Dzierżoniów - dostosowanie ambulatorium z izbą chorych	2017	2017	310 000,00	pow użytkowa ambulatorium - 210 m2
26	Nr 9 - MPLdOPW	ZK Nr 1 Wrocław - dostosowanie pracowni rehabilitacji	2017	2017	100 000,00	pow. użytkowa pomieszczenia rehabilitacji 110 m2
27	Nr 9 - MPLdOPW	ZK Nr 1 Wrocław - dostosowanie Apteki Okręgowej	2017	2017	137 499,32	pow. użytkowa pomieszczenia apteki 125 m2

TABL. 81 Inwestycje zakończone

Lp.	Nazwa zadania	Termin realizacji		Wartość kosztorysowa zadania w tys. zł	Efekty zadań w jednostkach (powierzchnia w m ² , oddane miejsca)
		Rok rozpoczęcia	Rok zakończenia		
1	2	3	4	5	6
OISW Białystok					
1	Rozbudowa budynku widzeń nr 11 w Zakładzie Karnym w Czerwonym Borze.	2016	2017	998 659	Pz – 213 m ² , Pu – 347,9 m ²
2	Montaż zespołu prądowłórczego w Zakładzie Karnym w Białymstoku.	2017	2017	110 000	Zespół prądowłórczy o mocy 103 kW
4	Budowa sali widzeń w Areszcie Śledczym w Suwałkach.	2016	2017	2948546,9	Nowy budynek o Pu – 317,3 m ²
5	Przebudowa systemu kontroli dostępu w pawilonie zakwaterowania A w Areszcie Śledczym w Suwałkach.	2017	2017	223 453	Przebudowano system kontroli dostępu w pawilonie A, Pu – 3417 m ² , odzyskano 2 etaty
6	Budowa ogrodzenia w Zakładzie Karnym w Czerwonym Borze.	2017	2017	2 000 000	Ogrodzenie pełne (mur) o wysokości 6,20 i długości 271,5 m, ogrodzenie siatkowe długości 260,7 m i wysokości h-4 m
OISW Bydgoszcz					
7	Budowa przyłącza gazowego oraz wewnętrznej instalacji gazu ziemnego na terenie Zakładu Karnego we Włocławku	2016	2017	100 000,00	Budowa przyłącza gazowego od długości 70 mb, budowa instalacji gazowej o długości 180 mb
8	Zmiana technologii kuchni zakładowej zasilanej parą technologiczną na gaz ziemny w Zakładzie Karnym we Włocławku	2016	2017	700 000,00	Wykonanie dokumentacji projektowej, montaż urządzeń gastronomicznych: kotły warzelne poj. 500 l - 4 szt., kotły warzelne 300 l - 2 szt., kotły warzelne 150 l - 2 szt., kotły warzelne 50 l - 3 szt., piec konwekcyjny 1 szt.
9	Budowa węzła cieplnego c.o. i c.w.u. w Zakładzie Karnym we Włocławku	2016	2017	800 000,00	Wykonanie dokumentacji projektowej, budowa nowego węzła cieplnego.
10	Budowa muru zewnętrznego i ogrodzenia wewnętrznego oraz bramy wjazdowej ze służą w Zakładzie Karnym we Włocławku	2017	2017	4 500 000,00	Wykonanie muru zewnętrznego o długości około 575 mb oraz ogrodzenia wewnętrznego o długości około 559 mb.
11	Budowa wentylacji mechanicznej w budynku kuchni w Zakładzie Karnym we Włocławku	2017	2017	600 000,00	Wykonano 1 komp. systemu wentylacji mechanicznej
12	Przebudowa bramy głównej w Areszcie Śledczym	2016	2017	1 200 000,00	Zwiększono powierzchnie pomieszczeń w kompleksie
13	Budowa windy przy budynku administracji w Areszcie Śledczym w Bydgoszczy	2017	2017	450 000,00	Wykonano dźwиг osobowy (630 kg/8 osób) wraz z szybem
14	Budowa pól spacerowych przy pawilonie mieszkalnym B w Zakładzie Karnym w Koronowie	2017	2017	380 000,00	Wykonano 4 pola spacerowe
15	Przebudowa pomieszczeń szpitala w Areszcie Śledczym w Bydgoszczy	2017	2017	167 600,00	Zmodernizowano centralną tlenownię wraz z modernizacją oraz wykonaniem instalacji odciągu gazów anestetycznych z sali operacyjnej.
16	Przebudowa izby chorych oraz ambulatorium w Zakładzie Karnym Nr 1 w Grudziądzu	2017	2017	200 000,00	Zmodernizowano 72 m ² powierzchni użytkowej, platforma dla niepełnosprawnych
17	Przebudowa zamiejscowego Oddziału Ginekologiczno-Położniczego w Grudziądzu	2017	2017	593 500,00	Zmodernizowano 97,95 m ² powierzchni, dobudowana winda do budynku
18	Termomodernizacja dachu budynku kwatermistrzowskiego – produkcyjnego w Zakładzie Karnym Nr 1 w Grudziądzu	2017	2017	348 000,00	Termomodernizacja 1153 m ² powierzchni dachu
OISW Gdańsk					
19	Przebudowa budynku po psach służbowych na stanowisko dowodzenia w Areszcie Śledczym w Gdańsku	2016	2017	1 322 000	pow. 215 m ²
20	Przebudowa części pobytowej nad kuchnią na terenie oddziału zamiejscowego w Zwartowie Ośrodka Doskonalenia Kadr SW w Suchej	2017	2017	799 600	pow. 258 m ²
21	Rozbudowa budynku penitencjarnego o	2016	2017	1 827 500	pow. 262 m ²
22	Przebudowa układu wentylacji w łaźniach oddziału I i II w Zakładzie Karnym w Kwidzynie	2017	2017	120 000	pow. 66 m ³
23	Przebudowa pomieszczeń po byłej kotłowni na pomieszczenia warsztatowo-biurowe w Zakładzie Karnym w Kwidzynie	2017	2017	450 000	pow. 167 m ²
OISW Katowice					
24	Przebudowa kotłowni parowej w Zakładzie Karnym w Raciborzu	2016	2017	1 750 000,00	Zmodernizowano pomieszczenia budynku kuchni o powierzchni 285,24 m ² oraz pomieszczenia wymiennikowni ciepła o powierzchni 165,11m ²
25	Przebudowa muru zewnętrznego wraz z budową bramy gospodarczej w Zakładzie Karnym w Zabrze	2017	2017	750 000,00	Budowa muru zewnętrznego jednostki na odcinku 109m, dostosowanie do obowiązujących wytycznych ochronnych, budowa bramy gospodarczej

TABL. 81 Inwestycje zakończone - cd.

Lp.	Nazwa zadania	Termin realizacji		Wartość kosztorysowa zadania w tys. zł	Efekty zadań w jednostkach (powierzchnia w m ² , oddane miejsca)
		Rok rozpoczęcia	Rok zakończenia		
1	2	3	4	5	6
26	Przebudowa pawilonu nr XII w Zakładzie Karnym w Jastrzębiu Zdroju	2017	2017	211 000,00	Połączenie 9 cel jednoosobowych w 4 cele wieloosobowe, wydzielenie kącików sanitarnych wraz z wyodrębnieniem osobnej wentylacji, przebudowa pomieszczenia gospodarczego na toaletę dla oddziałowego
27	Zmiana sposobu użytkowania z przebudową budynku mieszkalno-biurowego przy ul. Mikołowskiej 14 w Katowicach na gabinety Medycyny Pracy oraz biura dla Aresztu Śledczego w Katowicach, ul. Mikołowska 10".	2017	2017	720 000,00	Dostosowanie budynku mieszkalno-biurowego przy ul. Mikołowskiej 14 w Katowicach na gabinety Medycyny Pracy oraz biura dla Aresztu Śledczego w Katowicach, ul. Mikołowska 10".
28	Termomodernizacja wybranych obiektów w Zakładzie Karnym w Cieszynie	2017	2017	1 511 018,64	Zmodernizowano pomieszczenia o łącznej powierzchni 420,47 m ²
29	Likwidacja kotłowni węglowej wraz z budową przyłącza gazowego i zmianą technologii kuchni w Areszcie Śledczym w Sosnowcu	2017	2017	1 100 000,00	Likwidacja kotłowni węglowej, Modernizacja kuchni więziennej, podłączenie gazu.
30	Przebudowa dachu pawilonu mieszkalnego F oraz Izby Chorych wraz z ambulatorium G na terenie Zakładu Karnego w Zabrze	2017	2017	209 787,29	Termomodernizacja dachu pawilonu F oraz izby chorych, wymiana pokrycia dachowego, poprawa efektywności energetycznej jednostki
OISW Koszalin					
31	Budowa śluzy bramowej wraz z poczekalnią dla osób odwiedzających osadzonych w Areszcie Śledczym w Słupsku	2016	2017	600 000,00	powierzchnia użytkowa śluzy bramowej = 210,00 m ² , powierzchnia użytkowa budynku poczekalni = 68,00 m ²
32	Przebudowa muru zewnętrznego w Zakładzie Karnym w Czarnem	2016	2017	900 000,00	długość muru = 450 mb, wysokość łączna = 6 m, w tym: wysokość 1 („mur pełny”) = 4 m + wysokość 2 („siatka ostrzowa”) = 2 m, ilość zwojów = 2 φ 73 cm
33	Budowa ogrodzenia zewnętrznego hali produkcyjnej na terenie Zakładu Karnego w Starem Bornem	2017	2017	0,00	realizacja zadania została zaniechana
34	Budowa budynku garażowego w Zakładzie Karnym w Szczecinku	2017	2017	145 000,00	powierzchnia zabudowy budynku garażowego = 91,00 m ² , kubatura budynku garażowego = 300,00 m ³
35	Budowa placu spacerowych w Areszcie Śledczym w Złotowie	2017	2017	195 000,00	powierzchnia zabudowy placu spacerowych = 163,06 m ² , powierzchnia utwardzonego terenu = 403,00 m ²
OISW Kraków					
36	Przebudowa systemu kontroli dostępu w Areszcie Śledczym w Krakowie	2017	2017	250 000,00	W ramach inwestycji wykonano 40 punktów kontroli dostępu i zainstalowano 2 serwery z oprogramowaniem
37	Wykonanie własnego ujęcia wody dla potrzeb socjalno - bytowych w Zakładzie Karnym w Krakowie Nowej Hucie	2017	2017	150 000,00	Instalacja wodociągowa – 75 [m] Urządzenia hydroforu – 1 [kpl]
38	Przebudowa ogrodzenia wewnętrznego w Zakładzie Karnym w Krakowie Nowej Hucie	2017	2017	350 000,00	Ogrodzenie wewnętrzne- 430[m] Instalacja oświetlenia pasów ochronnych -1 [kpl]
39	Montaż agregatu prądotwórczego w Zakładzie Karnym w Krakowie Nowej Hucie	2017	2017	300 000,00	Budynek agregatoru z pomieszczeniem gospodarczym – 1 szt Agregat prądotwórczy – 1 szt Układ samoczynnego załączania rezerwy (SZR) – 1 kpl
40	Poprawa efektywności energetycznej pawilonu „A” zakwaterowania osadzonych z Referatem Przyjęć i Zwolnień Zakładu Karnego w Pińczowie polegająca na dociepleniu stropodachu wentylowanego	2017	2017	117 500,00	Zadanie polegające na wykonaniu docieplenia stropodachu wentylowanego pawilonu zakwaterowania osadzonych granulem wełny mineralnej o powierzchni 1817m ² i średniej wysokości nasypu 20 cm skutkuje poprawą efektywności energetycznej budynku.
41	Poprawa efektywności energetycznej pawilonów A, B i C Zakładu Karnego w Trzebini	2017	2017	349 000,00	Zmodernizowano pawilon A, B i C poprzez wymianę stolarki okiennej i drzwiowej na energoszczelną. Wymieniono 174 okna i 5 drzwi w pawilonach tj. 326 m ² stolarki
42	Przebudowa i rozbudowa dźzurki bramowego w Zakładzie Karnym Tarnów - Mościce	2017	2017	650 000,00	Przebudowano 78,31 m ² powierzchni i rozbudowano pomieszczenia dźzurki bramowego - 49,94 m ²

TABL. 81 Inwestycje zakończone - cd.

Lp.	Nazwa zadania	Termin realizacji		Wartość kosztorysowa zadania w tys. zł	Efekty zadań w jednostkach (powierzchnia w m ² , oddane miejsca)
		Rok rozpoczęcia	Rok zakończenia		
1	2	3	4	5	6
OISW Lublin					
43	Wykonanie zabezpieczeń przeciwpożarowych, tj. sieci hydrantowej i drogi p.poż. na terenie ścisłym Zakładu Karnego w Chełmie	2017	2017	145 000,00	Nowa droga pożarowa o szer. 4 m z płyt żelbetowych. Powierzchnia łączna drogi z placem manewrowym 815 m2. Nowy hydrant HP80 wraz z siecią o dł. 25 mb.
44	Przebudowa odcinka muru z bramą wjazdową w Zakładzie Karnym we Włodawie	2017	2017	70 000,0	Nowa dwuskrzydłowa brama wjazdowa o szerokości przejazdu 4,00 m i wysokości 4,50 m spełniająca wymogi p.poż.
OISW Łódź					
45	Budowa sieci ciepłej wody użytkowej wraz z systemem oszczędzania wody w oddziałach penitencjarnych Aresztu Śledczego w Łodzi	2016	2017	1 990 000,00	W ramach realizacji zadania inwestycyjnego doprowadzono instalacje ciepłej wody użytkowej do wszystkich 377 cel mieszkalnych w pawilonach zakwaterowania osadzonych A, B, C, wraz z zamontowaniem armatury gwarantującej czasowy wypływ wody oraz innych pomieszczeń do których nie była wykonana dotychczas instalacja. Wykonano 6 nowych czterostanowiskowych łaźni w pawilonach zakwaterowania. Wykonano około 420 mb sieci zewnętrznej przesyłu ciepłej wody. Zamontowano system i urządzenia sterujące czasem dostarczania CWU do cel mieszkalnych.
46	Termomodernizacja budynku kotłowni w Oddziale Zewnętrznym w Golezszach Aresztu Śledczego w Piotrkowie Trybunalskim wraz z przynależną wiatą oraz rozbiórką komina	2017	2017	261 729,0	Zakres robót obejmuje m.in: <ul style="list-style-type: none"> • Ocieplenie ścian, budynku kotłowni oraz wiaty styropianem o gr min 12cm wraz z wyprawą – ok 410m2, • Wymiana stolarki okiennej na okna PCV o współczynniku przenikania ciepła $U_{max} \leq 1,1W/m2K$ w budynku kotłowni oraz wiaty – ok 21m2, • Wymiana stolarki drzwiowej na stalarkę stalową malowaną proszkowo o współczynniku przenikania ciepła $U_{max} \leq 2,2W/m2K$ w budynku kotłowni oraz wiaty – ok 20m2, • Montaż bramy magazynowej (segmentowej) w budynku wiaty o wymiarze min 3m x 3m, • Rozbiórka oraz wywóz obecnego pokrycia dachowego oraz wymianę na nowe poszycie dachowe w budynku wiaty z płyty wielowarstwowej wraz z wymianą rynien oraz rur spustowych – ok 140m2 • Rozbiórka istniejącego wolnostojącego komina wraz z wywiezieniem materiału porozbiórkowego, • Wykonanie nowych posadzek wraz z ociepleniem styropianem, naprawą tynków ścian, wykonaniu sufitu podwieszanego wraz z ociepleniem wełną mineralną, wyprowadzenie punktu instalacji wodno – kanalizacyjnego (zw,cwu,kan.), dołożenie jednego grzejnika, ułożeniu terakoty, malowaniu pomieszczenia – Pomieszczenie magazynowe obmiar pomieszczenia 32,24m2, • Wykonanie nowych posadzek z ociepleniem
47	Termomodernizacja budynku administracyjnego w Zakładzie Karnym w Łowiczu	2017	2017	250 000	Docieplenie przegród zewnętrznych (ścian i stropodachu) budynku administracyjnego o powierzchni użytkowej 1181 m2 i kubaturze 4404 m3, z częściową wymianą stolarki okiennej i drzwiowej. W wyniku termomodernizacji obniżone zostało roczne obliczeniowe zużycie energii do ogrzewania budynku (z uwzględnieniem sprawności systemu grzewczego i przerw w ogrzewaniu) z 1594,13 GJ/rok do 1049,31 GJ/rok
48	Budowa utwardzonej nawierzchni w rejonie bramy głównej wraz z wykonaniem przelotów instalacyjnych w Zakładzie Karnym w Płocku	2017	2017	332 025	Zerwano istniejącą nawierzchnię asfaltową, wykonano nowe kanały przelotowe teletechniczne wraz z infrastrukturą, położono nową nawierzchnię.
49	Przebudowa placów spacerowych pomiędzy pawilonem C a budynkami Państwowego Przedsiębiorstwa Odzieżowego w Zakładzie Karnym w Sieradzu	2017	2017	450 000,0	W ramach inwestycji dokonano przebudowy 545m2 powierzchni placu spacerowego, uzyskano 5 placów spacerowych o łącznej pow. 421,00m2, wykonanych i zabezpieczonych zgodnie z obowiązującymi przepisami
50	Przebudowa pomieszczeń magazynowych na warsztat kwatermistrzowski w Zakładzie Karnym w Sieradzu	2017	2017	450 000,0	W ramach inwestycji wykonano przebudowę 585m2 powierzchni budynku magazynowego z przeznaczeniem na warsztat kwatermistrzowski, w ramach przebudowy uzyskano 13 pomieszczeń przeznaczonych na pow magazynowe, warsztaty podręczne, pom. socjalne dla osadzonych i funkcjonariuszy

TABL. 81 Inwestycje zakończone - cd.

Lp.	Nazwa zadania	Termin realizacji		Wartość kosztorysowa zadania w tys. zł	Efekty zadań w jednostkach (powierzchnia w m ² , oddane miejsca)
		Rok rozpoczęcia	Rok zakończenia		
1	2	3	4	5	6
51	Budowa biura przepustek w Zakładzie Karnym w Płocku	2017	2017	380 000	Wybudowano nowy budynek biura przepustek parterowy, niepodpiwniczony o powierzchni użytkowej 79,64 m ² . Budynek wyposażono w instalacje elektryczną, wodno – kanalizacyjną, centralnego ogrzewania, wentylację grawitacyjną. W skład obiektu wchodzi sala operacyjna, pomieszczenie do przeszukań, WC, pomieszczenie do zatrzymań, WC dostępne dla osób niepełnosprawnych, korytarz, poczekalnia, pomieszczenie bramowego.
52	Budowa przyłącza gazowego, nowej kotłowni gazowej oraz instalacji gazowej w Zakładzie Karnym w Płocku	2017	2017	750 000	W piwnicy bloku kuchennego wybudowano nową kotłownię gazową wraz z instalacją i rurami ułożonymi do granicy z ulicą Misjonarską, gdzie znajduje się przyłącze gazowe.
OISW Olsztyn					
53	Termomodernizacja pawilonu mieszkalnego – pawilon E, nr ewid. 14, nr kompleksu 470a w Zakładzie Karnym w Kamińsku	2017	2017	700 000,0	docieplone ściany o pow. 913 m ² i stropodach o pow. 631 m ² , wymieniona stolarka drzwiowa w ilości 1 szt wraz z wymianą c.o.
54	Termomodernizacja budynku wartowni w Zakładzie Karnym w Dublinach	2017	2017	250 000,0	docieplone ściany o pow. 266 m ² i stropodach o pow. 232 m ² , wymieniona stolarka okienna w ilości 16 szt i drzwiowa w ilości 1 szt
OISW Opole					
55	Przebudowa instalacji wodnych i ciepłowniczych w Oddziale Zewnętrznym w Turawie Aresztu Śledczego w Opolu.	2017	2017	400 000	Instalacja zimnej i ciepłej wody użytkowej, cyrkulacji - 780 mb. Instalacja centralnego ogrzewania - 282 mb. Zawory kulowe na instalacji zimnej i ciepłej wody użytkowej i cyrkulacji - 186 szt. Wodomierze skrzydełkowe na instalacji zimnej i ciepłej wody użytkowej i cyrkulacji - 9 szt. Zawory kątowe na instalacji zimnej i ciepłej wody użytkowej i cyrkulacji - 30 szt. Zawory elektromagnetyczne na instalacji zimnej i ciepłej wody użytkowej i cyrkulacji - 3 szt. Zestaw hydroforowy - 1 szt. Stacja uzdatniania wody ze wstecznym płukaniem - 1 szt.
56	Budowa sieci strukturalnej w budynku administracyjnym i w pawilonie A w Zakładzie Karnym w Brzegu.	2017	2017	300 000	Budowa sieci okablowania U/FTP kat. 6 A 525MHz LSZH. Główny punkt dystrybucyjny GPD 42 U typu rack wraz z wyposażeniem połączony z dwoma pośrednimi punktami dystrybucyjnymi PPO (42 U), PP1 (15 U) wraz z wyposażeniem okablowaniem pionowym światłowodowym jednomodowym. Punkty końcowe (gniazda sieci strukturalnej RJ45) – 210 szt.
57	Przebudowa budynku gospodarczego nr 8 na potrzeby ZOZ w Zakładzie Karnym w Kluczborku.	2017	2017	550 000	Zmodernizowana powierzchnia użytkowa pomieszczeń ambulatorium wynosi 141 m ² ; powstały 4 miejsca dla osadzonych w dwóch izbach chorych, dwa gabinety lekarskie, gabinet stomatologiczny, pomieszczenie socjalne, magazyn leków, dyżurka oddziałowego, pomieszczenie gospodarcze.
58	Przebudowa budynku penitencjarnego A w Zakładzie Karnym w Nysie	2017	2017	450 000	Wykonano wymianę konstrukcji dachowej na płyty korytkowe 1201,87 m ² , przebudowę kominów 41 szt. oraz wymianę pokrycia dachowego z papy na membranę dachową 1226,98 m ²
59	Budowa sieci strukturalnej w części administracyjnej Zakładu Karnego w Nysie.	2017	2017	325 000	Serwerownia rozbudowana o dodatkową szafę oraz sprzęt aktywny, punkty dystrybucyjne wyposażone w sprzęt aktywny - 8 szt, sieć strukturalna - 5400 m kabla kat. 7
60	Przebudowa instalacji wewnętrznych w pawilonie C w Zakładzie Karnym Nr 2 w Strzelcach Opolskich - I etap (jedna strona pawilonu)	2017	2017	1 800 000	przebudowa instalacji wewnętrznych (instalacji elektrycznej, przyzywowej i radiowęzłowej oraz wodnokanalizacyjnej) w 69 celach mieszkalnych

TABL. 81 Inwestycje zakończone - cd.

Lp.	Nazwa zadania	Termin realizacji		Wartość kosztorysowa zadania w tys. zł	Efekty zadań w jednostkach (powierzchnia w m ² , oddane miejsca)
		Rok rozpoczęcia	Rok zakończenia		
1	2	3	4	5	6
OISW Poznań					
61	Przebudowa północno - wschodniego odcinka ogrodzenia zewnętrznego w Zakładzie Karnym w Krzywańcu	2017	2017	995 055,00	ogrodzenie zewnętrzne wraz z zabezpieczeniem elektronicznym i oświetleniem o długości 224 mb
62	Poprawa efektywności energetycznej budynku nr 27 (hala sportowo - widowiskowa) w Zakładzie Karnym w Krzywańcu	2017	2017	120 000,00	stolarka o powierzchni 98,63 m ²
63	Poprawa efektywności energetycznej budynku mieszkalnego Oddziału Zewnętrznego Aresztu Śledczego w Poznaniu	2017	2017	120 000,00	kubatura budynku 4 003 m ³ stolarka o powierzchni 134,5 m ²
64	Termomodernizacja budynku garaży - budynek nr 4 w Zakładzie Karnym w Gębarzewie	2017	2017	320 000,00	kubatura budynku 1 332,56 m ³
65	Termomodernizacja ścian fundamentowych budynków penitencjarnych i budynku administracji w Zakładzie Karnym w Gębarzewie	2017	2017	400 000,00	izolacja ścian o powierzchni 670 m ²
66	Przebudowa kompleksu placów spacerowych z budową galerii obserwacyjnej w Areszcie Śledczym w Zielonej Górze	2017	2017	349 500,00	6 boksów o pow. netto 391,95 m ²
67	Termomodernizacja budynku penitencjarnego nr 1 w Areszcie Śledczym w Zielonej Górze	2017	2017	649 600,00	termomodernizacja budynku o kubaturze 7761,71 m ³
68	Przebudowa ogrodzenia zewnętrznego wraz z zabezpieczeniami elektronicznymi na terenie Oddziału Zewnętrznego w Poznaniu	2017	2017	1 497 269,00	długość ogrodzenia 243 mb
OISW Rzeszów					
69	Przebudowa budynku penitencjarnego na potrzeby oddziału terapeutycznego Zakładu Karnego w Przemysłu.	2016	2017	1 965 000,00	Uzyskanie około 835 m ² powierzchni użytkowej z przeznaczeniem m.in. na oddział terapeutyczny, kaplicę więzienną, bibliotekę, jak również na pomieszczenia biurowe, świetlicę/salę odpraw czy serwerownię
70	Adaptacja pomieszczeń na I i II piętrze Zakładu Karnego w Przemysłu	2016	2017	750 000,00	Zmiana około 504 m ² powierzchni użytkowej z przeznaczeniem m.in. na cele mieszkalne o pojemności 20 miejsc, świetlicę, radiowęzeł jak również na nowe pomieszczenia biurowe
71	Termomodernizacja wraz z przebudową elementów zabezpieczeń techniczno-ochronnych budynku Zakładu Karnego w Przemysłu.	2017	2017	1 900 000,00	Uzyskanie obiektu energooszczędny, spełniającego obecnie obowiązujące przepisy. Poprawa estetyki zewnętrznej zakładu. Termomodernizacja elewacji: ok. 3 200 m ² , modernizacja blend okiennych: 66 szt., wykonanie nowych obróbek blacharskich z blachy powlekanej: 470 m ² , wykonanie nowych rur spustowych 195 mb, uporządkowanie gospodarki związanej z zewnętrznymi rurami kominowymi: 16 kpl.
72	Rozbudowa sieci wodociągowej, budowa przyłącza wody, budowa przyłącza kanalizacji sanitarnej, budowa doziemnej instalacji wody w Zakładzie Karnym w Rzeszowie.	2017	2017	400 000,00	Przyłącz kanalizacji sanitarnej ze studni wodomierzowej odcinek SW-SI dł. 10 m, Przyłącz wodociągowy W2-B2, W4-B4, W5-SW dł. 97mb, rozbudowa sieci wodociągowej W1-W5 dł. 155mb, Doziemna instalacja wodociągowa SW-W6, W6-B6, W6-W8, W3-HP80-1, W7-HP80-1, W9-W10 – 284 mb
OISW Szczecin					
73	Przebudowa pawilonu 15/15A w Zakładzie Karnym w Nowogardzie	2016	2017	1 300 000	Ocieplenie stropodachu – 494,39 m ² . Ocieplenie ścian fundamentowych – 99,66 m ² . Ocieplenie ścian zewnętrznych – 829,88 m ² . Wymiana stolarki okiennej – 89,80 m ² . Wymiana stolarki drzwiowej - 51,66 m ² . Licowanie ścian płytkami – 131,00 m ² . Posadzki z płytek gresowych - 438,22 m ² . Wymiana instalacji c.o. - 252 mb. Wymiana instalacji sanitarnej - 122 mb. Układanie przewodów instalacji elektrycznej - 1036 mb. Wymiana instalacji odgromowej - 368 mb. Wymiana instalacji wodociągowej - 230 mb. Montaż wentylacji mechanicznej.
74	Przebudowa pomieszczeń wartowni w Zakładzie Karnym w Goleniowie	2016	2017	850 000	Przebudowano pomieszczenia wartowni i przynależne o łącznej powierzchni użytkowej 117,60 m ² i kubaturze 407,85 m ³ . Roboty obejmowały: remont instalacji elektrycznej, teletechnicznej, wodociągowej, kanalizacyjnej, wentylacyjnej klimatyzacyjnej, wymieniono stolarkę okienną i drzwiową, wykonano podwieszane sufity, wyremontowano przegrody poziome - posadzki i pionowe - ściany. Wpasożono pomieszczenia w nowy sprzęt kwaterunkowy. Roboty przeprowadzono w następujących pomieszczeniach: wartowni, magazynie uzbrojenia, pomieszczeniu czyszczenia broni, zapleczu informatycznym, pomieszczeniu socjalnym i sanitarnym.

TABL. 81 Inwestycje zakończone - cd.

Lp.	Nazwa zadania	Termin realizacji		Wartość kosztorysowa zadania w tys. zł	Efekty zadań w jednostkach (powierzchnia w m ² , oddane miejsca)
		Rok rozpoczęcia	Rok zakończenia		
1	2	3	4	5	6
75	Przebudowa muru zewnętrznego w Areszcie Śledczym w Szczecinie	2017	2017	1 400 000	Wykonano 250 mb muru zewnętrznego oraz 250 mb wygradzenia wewnętrznego
76	Przebudowa łaźni w pawilonie D w Zakładzie Karnym w Nowogardzie	2017	2017	200 000	Wymiana stolarki okiennej wewnętrznej 5 kpl., stolarki drzwiowej 15 szt., licowanie ścian płytkami 300 m ² , posadzki z płytek gresowych 120 m ² , armatura natryskowa 11 kpl., instalacja elektryczna 1 kpl., instalacja wodno-kanalizacyjna 1 kpl., wentylacja mechaniczna 1 kpl.
77	Dokumentacja przyszłościowa: Przebudowa Zakładu Karnego w Stargardzie	2017	2017	400 000	Dokumentacja projektowa Budynek penitencjarny 2 kpl., Budynek gospodarczy 1 kpl, Budynek administracyjny 1 kpl.
78	Dostosowanie budynku szpitala do wymogów rozporządzenia Ministra Sprawiedliwości w Areszcie Śledczym w Szczecinie	2017	2017	645 000	Podjazd dla osób niepełnosprawnych 1 kpl, zadaszenie wejścia do szpitala 1 kpl., wymiana instalacji elektrycznych i niskoprądowych 1 kpl., wymiana instalacji wod.-kan.-1 kpl., przebudowa 28 szt cel ,
OISW Warszawa					
79	Rozbudowa budynku administracyjnego w Zakładzie Karnym w Warszawie – Białołęka	2015	2017	2 600 000,00	powierzchnia zabudowy 438,15m ² ; powierzchnia użytkowa 880m ²
80	Adaptacja hal w Areszcie Śledczym w Warszawie Białołęce na potrzeby drukarni	2017	2017	1 200 000,00	zatrudnienie 30 osadzonych; pow. prod. 770m ² ; pow. magaz. 770m ²
81	Przebudowa ogrodzenia zewnętrznego w Zakładzie Karnym w Żytkowicach	2017	2017	775 000,00	430mb muru o wysokości 4,5m
OISW Wrocław					
82	Przebudowa kotłowni olejowo - gazowej w Zakładzie Karnym w Wołowie	2017	2017	779 999,99	Kocioł nr 1 Vitocossall 460/500 kW Kocioł nr 2 i 3 Vitoplex 900 kW); Automatyka kaskadowa Vitotronic ;Pompa obiegu c.o. Grundfos Magna 3 40-120 (3 szt.);Pompa obiegu Grundfos Magna 32-60 F (6 szt.); pompa obiegu wymienników Grundfos Magna 40-60 F (2 szt); pompa obiegu c.o. bloków penitencjarnych i innych budynków Grundfos TPE 80-120 (2 szt.); Zasobnik/podgrzewacz cwu Reflex dwie wężownice 3 x 1000 l z zaworami regulacji temperatury cwu; automatyka Vitotronic sterownie obiegami grzewczymi i cwu oraz zdalny podgląd i sterowanie wraz z montażem i uruchomieniem
83	Przebudowa dwóch pomieszczeń na izolatkę i izbę chorych wraz z zabezpieczeniem sal chorych przed nadmiernym nasłonecznieniem w szpitalu psychiatrycznym w Areszcie Śledczym we Wrocławiu	2017	2017	200 000,00	zabezpieczenie pomieszczeń przed nadmiernym nasłonecznieniem (ilość zabezpieczonych okien) -28 szt, przebudowa pomieszczeń ZOZ: izolatka medyczna - 1szt, przebudowa pomieszczeń ZOZ: izba chorych - 1 szt
84	Przebudowa kotłowni gazowo olejowej w Zakładzie Karnym w Strzelinie	2017	2017	798 850,00	powierzchnia netto ok. 85m ² , powierzchnia użytkowa ok. 85m ² , powierzchnia ruchu ok0m ² , powierzchnia usługowa ok. 0 \m ² , kubatura ok.. 484,5 m ² , kotły gazowe kondensacyjne 2*650 kW łącznie 1300 kW, automatyka kaskadowa - 1 kpl, pompy obiegowe - 5 szt, zasobnik/podgrzewacz c.w.u. - 3 szt*1000 l wraz z wymiennikiem odzysku ciepła, rozbudowa stacji redukcyjno pomiarowej o dodatkowy układ redukcyjny,
OS SW Popowo					
COSSW Kalisz					
85	Budowa odwodnienia terenu strzelnicy COSSW w Kaliszu	2017	2017	150 000	skanalizowano ok. 3.800 m ² terenu

Źródło: Biuro Kwatermistrzowsko - Inwestycyjne CZSW

TABL. 81 Inwestycje zakończone - cd.

Lp.	Nazwa zadania	Termin realizacji		Wartość kosztorysowa zadania w tys. zł	Efekty zadań w jednostkach (powierzchnia w m ² , oddane miejsca)
		Rok rozpoczęcia	Rok zakończenia		
1	2	3	4	5	6
OS SW Kule					
86	Budowa wolnostojącej kontenerowej stacji transformatorowej w Oddziale Zamiejscowym w Sulejowie Ośrodka Szkolenia Służby Więziennej w Kulach	2016	2017	510 000,00	Wolnostojąca kontenerowa stacja transformatorowa SN/nN 15/0,4 kV w obudowie betonowej typ. MRW-b2pp 20/630-3; o wymiarach dł x szer x wys 3210mm x 2660 mm x 2480mm.
87	Budowa wolnostojącej kontenerowej stacji transformatorowej wraz z wymianą złączy kablowych i kabli zasilających obiekty Ośrodka Szkolenia Służby Więziennej w Kulach	2016	2017	1 020 000,00	Wolnostojąca kontenerowa stacja transformatorowa SN/NN 15/0,4kV w obudowie betonowej z miejscem na awaryjne źródło zasilania, typ MRW-bpp 20/630-3. Transformator typu Minera moc 400kVA 15,75/0,42kV - 1 kpl. Wymiana złączy kablowych 5 kpl.. Wymiana kabli zasilających obiekty ośrodka 600mb.
88	Przebudowa nawierzchni ciągów pieszo - jezdnych w Oddziale Zamiejscowym w Sulejowie OSSW w Kulach	2017	2017	615 000,00	Przebudowa nawierzchni ciągów pieszo jezdnych - wyłożenie nawierzchni z kostki brukowej 2833m2, wymiana podziemnej infrastruktury-instalacji kanalizacyjnej 150mb, wymiana instalacji oświetlenia przy przebudowywanych ciągach komunikacyjnych 20 sztuk słupów oświetleniowych.
89	Budowa krytej strzelnicy wraz z magazynem uzbrojenia i zapleczem socjalnym w OSSW w Kulach	2010	2017	5 156 000,00	Budynek krytej strzelnicy wraz z magazynem uzbrojenia i zapleczem socjalnym o powierzchni użytkowej 734,48m2 i kubaturze 4 845,50m3. Zagospodarowanie terenu w tym powierzchnia utwardzona 1 203m2. Ogrodzenie wokół magazynu uzbrojenia 51mb. Infrastruktura techniczna: instalacja wodociągowa, instalacja kanalizacyjna i deszczowa, instalacja elektryczna.
ODK SW Sucha					
CZSW Warszawa					

Źródło: Biuro Kwatermistrzowsko - Inwestycyjne CZSW

TABL. 82 Wykonanie budżetu więziennictwa

Wyszczególnienie		Budżet po zmianach na 2017 r. (w tys. zł.)	Wykonanie do 31.XII. 2017 r. (w tys. zł.)	% wykonania planu rocznego	% wykonania w stosunku do upływu czasu
Dochody ogółem		3 690	8 941	242,30	242,30
w tym:	z działalności więziennictwa	3 325	7 461	224,39	224,39
	pozostała działalność	365	1 480	405,48	405,48
Wydatki ogółem		4 475 790	4 449 622	99,42	99,42
w tym:	na więziennictwo	3 045 608	3 024 076	99,29	99,29
	na świadczenia emerytalne	1 408 189	1 403 570	99,67	99,67
	na pozostałą działalność	21 993	21 976	99,92	99,92

TABL.83 Wykonanie wydatków rozdz. 75512 "Więziennictwo"

Wyszczególnienie		Budżet po zmianach na 2017 r. (w tys. zł.)	Wykonanie do 31.XII. 2017 r. (w tys. zł.)	% wykonania planu rocznego	% wykonania w stosunku do upływu czasu
Wydatki ogółem		3 045 608	3 024 076	99,29	99,29
w tym:	dotacje	0,0	0,0	0,00	0,00
	świadczenia na rzecz osób fizycznych	143 840	143 705	99,91	99,91
	uposażenia i wynagrodzenia	1 782 171	1 779 318	99,84	99,84
	zakupy towarów i usług	628 240	622 356	99,06	99,06
	pozostałe wydatki bieżące	257 121	256 581	99,79	99,79
	wydatki majątkowe	234 236	222 116	94,83	94,83

TABL. 84 Wydatki na utrzymanie jednego osadzonego w 2016 roku (budżet krajowy oraz budżet śr.unijnych)

Wyszczególnienie	Ogółem (w tys. zł.)	Średni stan osadzonych w roku	Wydatki na utrzymanie 1 osadzonego w zł.		
			dzienny	miesięczny	roczny
wydatki ogółem poniesione w skali roku na utrzymanie osadzonych i funkcjonowanie ZK i AŚ	3 040 707,00	73 807	114,44	3 433,17	41 198,08

Źródło: Biuro Budżetu CZSW

TABL. 85 Pomoc finansowa na budownictwo mieszkaniowe

Rok	Liczba wniosków o pomoc finansową		Kwota wydatkowana na pomoc finansową (w zł.)	Kwota faktycznych potrzeb (w zł.)
	złożonych	zrealizowanych		
2016	2 188	1 644	79 903 813	27 138 103
2017	1 355	1 105	54 912 252	12 478 203

Źródło: Biuro Kwatermistrzowsko - Inwestycyjne CZSW

TABL. 86 Stan zasobów mieszkaniowych pozostających w dyspozycji SW

Jednoska organizacyjna	Liczba mieszkań pozostających w trwałym zarządzie SW		Powierzchnia użytkowa lokali w trwałym zarządzie SW (w m ²)		Liczba funkcjonariuszy pobierających równiwaźnik za brak mieszkania	
	2016	2017	2016	2017	2016	2017
Ogółem	148	148	8824,73	8824,73	7 240	6 576
CZSW	58	58	3879,33	3879,33	45	39
OISW	87	87	4 757,00	4 757,00	7 125	6 464
COSSW w Kaliszu	2	2	98,40	98,40	16	14
OS SW w Popowie	1	1	90,00	90,00	17	18
ODK SW w Sucheju	0	0	0,00	0,00	15	15
OS SW w Kulach	0	0	0,00	0,00	22	26

Źródło: Biuro Kwatermistrzowsko - Inwestycyjne CZSW

Opracowały:

1. ppłk Grażyna Mońka
2. mjr. Agnieszka Zientarska
2. kpt. Maja Milewska

Warszawa, 28.02.2017 r.